

دانشگاه علوم پزشکی و خدمات بهداشتی درمانی ایران
دانشکده مدیریت و اطلاع‌رسانی پزشکی

راهنمای منبع‌نویسی
نشریه مدیریت سلامت
(بر اساس شیوه‌نکته‌ها)

ویرایش خرداد ۱۴۰۲

فهرست مطالب

۱- منبع نویسی و نکودور	۱
۱-۱ منبع نویسی چیست؟	۱
۲-۱ دلیل منبع نویسی چیست؟	۱
۳-۱ مراحل منبع نویسی	۱
۲-۲ استناد در متن	۲
۳-۳ فهرست منابع	۴
۱-۳ چگونگی تهیه فهرست منابع	۴
۲-۳ نویسندگان در فهرست منابع	۴
۳-۳ تاریخ انتشار یا تاریخ حق کپی‌رایت	۵
۴-۳ آدرس وبسایت یا نشانی دسترسی (URL)	۵
۵-۳ شماره صفحات منبع	۶
۴-۴ نرم‌افزار منبع نویسی	۷
۵-۴ راهنمای منبع نویسی در نرم‌افزار اندنوت	۸
۱-۵ کتاب	۸
۲-۵ دیکشنری/ دایره المعارف	۱۹
۳-۵ مقالات نشریه	۲۲
۴-۵ مقالات کنفرانس‌ها	۳۳
۵-۵ روزنامه	۳۹
۶-۵ گزارش دولتی	۴۳
۷-۵ پایان‌نامه‌های مقاطع تحصیلات تکمیلی و دکتری	۴۵
۸-۵ صفحه وب	۴۷
۹-۵ سایر منابع اینترنتی	۵۰
۱۰-۵ جزوه و بروشور	۵۱
۱۱-۵ منابع دیداری و شنیداری	۵۵
۱۲-۵ ارتباطات شخصی (شفاهی، مکتوب و پست الکترونیک)	۵۹
۱۳-۵ جداول/ اشکال/ ضمائم	۶۱
۱۴-۵ مجموعه داده در اینترنت	۶۳
۱۵-۵ ثبت اختراع	۶۴
۱۶-۵ نکات ضروری درباره نرم‌افزار اندنوت	۶۵

۱- منبع نویسی و نکوور

از منبع نویسی به روش و نکوور، غالباً در زمینه متون پزشکی استفاده می‌شود که کمیته بین‌المللی سردبیران نشریات پزشکی آن را معرفی کرده و توسعه داده است.

نکته: به هنگام استفاده از روش منبع نویسی و نکوور، رعایت دقیق و صحیح قواعد نقطه گذاری و علائم نوشتاری و همچنین ترتیب جزئیات در منبع نویسی الزامی است.

راهنمای حاضر بر اساس آخرین ویرایش دستورالعمل استناددهی NLM و دانشگاه کوئینزلند (Queensland) استرالیا برای استفاده نویسندگان، ویراستاران و ناشران در دانشکده مدیریت و اطلاع‌رسانی پزشکی دانشگاه علوم پزشکی ایران تهیه شده است. به همراه این راهنما، فایل مربوط به سبک نشریه در اندنوت، در سایت نشریه، قسمت برای نویسندگان/راهنمای منبع نویسی آورده شده است.

۱-۱ منبع نویسی چیست؟

منبع نویسی شیوه‌ای استاندارد برای ارجاع به منابعی است که اطلاعات و ایده‌ها را برای استفاده در پژوهش فراهم می‌کند. یکسان بودن شیوه کار در منبع نویسی مسئله بسیار مهمی است.

۱-۲ دلیل منبع نویسی چیست؟

منبع نویسی برای جلوگیری از سرقت علمی بسیار مهم است؛ زیرا اسنادها را مشخص و خواننده را قادر به پیگیری مطالب می‌کند و در صورت نیاز به اطلاعات بیشتر، می‌توان به اصل منبع استناد شده مراجعه نمود.

۱-۳ مراحل منبع نویسی

مراحل منبع نویسی به شرح ذیل می‌باشد:

- درج تمام جزئیات کتاب‌شناختی و شماره صفحات منبع موردنظر
- رعایت دقیق قواعد نقطه گذاری و علائم نگارشی در فهرست منابع و اسنادها
- درج شماره استناد در محل مناسب از متن مقاله
- درج فهرست منابع (شامل اطلاعات کتاب‌شناختی تمام اسنادهای درون‌متن) در پایان متن مقاله

۲- استناد در متن

نکاتی که در این زمینه مطرح است؛ عبارتند از:

- استناد، اطلاعاتی (ارجاعی) است که به عنوان منبع در متن آورده و پشتوانه‌ای برای پژوهش محسوب می‌شود. استناد در قالب عددی است که با یک منبع در فهرست منابع ارتباط دارد.
- در روش ونکوور، استنادهای درون‌متن مقالات با اعداد فارسی در کروشه ([]) نشان داده می‌شود. از این روش برای منبع-نویسی در متن، جداول و تصاویر نیز استفاده می‌شود.
- در نرم‌افزار منبع‌نویسی اندنوت از اعداد فارسی داخل کروشه استفاده می‌شود. **مثال:** [۱]
- برای هر استناد و ارجاع مربوط به آن، یک عدد اختصاص می‌یابد. حتی اگر نام نویسنده یا نویسندگان در داخل متن آمده باشد، این عدد باید در جلوی نام آن‌ها آورده شود.

مثال: اسمیت [۱۰] استدلال کرده است که ...

- اگر از یک منبع بیش از یکبار در مقاله استفاده شود، شماره منبع (عدد اختصاص داده شده به منبع در اولین استناد) در تمام متن مقاله یکسان خواهد بود.
- هنگامی که در بخشی از متن به چند منبع با شماره‌های متوالی استناد می‌شود، خط فاصله (-) برای توالی اولین و آخرین عدد به کار می‌رود.

مثال: [۱۴-۱۸]

- هنگامی که در بخشی از متن به چند منبع با شماره‌های غیرمتوالی استناد می‌شود، از ویرگول بدون فضای خالی برای جداسازی آن‌ها استفاده می‌شود.

مثال: [۶، ۸، ۱۲]

- اگر به دو منبع با شماره متوالی استناد شود باید برای جداسازی آن‌ها از ویرگول بدون فضای خالی استفاده نمود و نباید از خط فاصله (-) استفاده کرد.

مثال:

○ [۵۵، ۵۶] صحیح است.

○ [۵۶-۵۵] صحیح نیست.

- جایگاه اعداد استنادی در متن مقاله باید به دقت انتخاب شوند؛ زیرا امکان دارد یک ارجاع خاص تنها به بخشی از جمله بازگردد. به عنوان قاعده کلی، اعداد ارجاع با توجه به موقعیت آن‌ها در متن باید به شیوه ذیل اقدام نمود:

○ بعد از ویرگول و نقطه

○ قبل از دو نقطه و نقطه ویرگول

مثال: برای رفع این مشکل محققان سامانه‌های تصمیم‌یار مبتنی بر گردش کار را پیشنهاد کرده‌اند. [۵۵] سامانه‌های

تصمیم‌یار مبتنی بر گردش کار عبارت هستند از [۵۶]:.....

- نکته: ترتیب اعداد در متن باید از چپ به راست باشد. با توجه به برعکس شدن ترتیب شماره‌ها در نرم‌افزار اندنوت هنگام استناد به چند منبع در بخشی از متن مقاله (برای مثال: [۱۴-۱۸] یا [۲، ۴، ۸])، پیشنهاد می‌شود برای کسب اطلاعات بیشتر در مورد تنظیمات خودکار به انتهای راهنما، قسمت ۵-۱۶-۱ (تنظیم ترتیب اعداد از چپ به راست در داخل متن) مراجعه شود.

مثال:

- تلاش‌هایی برای استفاده از محیط مجازی به جای آزمایش بر روی موش انجام شده است که از آن جمله می‌توان به پروتکل ... [۵۷،۶۰] اشاره کرد.

• نویسندگان در داخل متن:

- در صورتی که منبع مورد نظر دارای یک نویسنده باشد؛ شماره منبع در مقابل نام خانوادگی نویسنده درج شود.

مثال: مطالعه اسمیت [۲۱] نشان داد که

- اگر منبع مورد نظر دارای دو نویسنده باشد؛ نام خانوادگی هر دو نویسنده آورده شود و سپس، شماره منبع در مقابل آن‌ها درج شود.

مثال: مطالعه اسمیت و جونز [۲۲] نشان داد که

- در مواردی که منبع مورد نظر بیش از دو نویسنده داشته باشد؛ نام خانوادگی نویسنده اول آورده شود و به جای سایر نویسندگان از عبارت "و همکاران" و سپس، شماره منبع داخل کروشه استفاده شود.

مثال: اسمیت و همکاران [۲۴] گزارش دادند

• استناد غیر مستقیم / منابع ثانویه:

- اگر به ایده‌های یک نویسنده در متن نویسنده دیگری (منبع ثانویه) اشاره شده باشد؛ اما نویسنده مقاله حاضر، به منبع اولیه مراجعه نکرده باشد یا دسترسی به آن امکان‌پذیر نباشد، در منبع نویسی باید به نکات ذیل توجه شود:

- تا حد امکان به منبع نویسنده اصلی (منبع اولیه) که ایده را ارائه داده مراجعه شود.

- در متن مقاله حاضر باید نظرات نویسنده اصلی (منبع اولیه) در قالب نقل قول غیر مستقیم آورده شود و اطلاعات کتاب‌شناختی منبع ثانویه در فهرست منابع آورده شود.

فهرست منابع	استناد در متن مقاله	
Higgins D. Horizons: the poetics and theory of the intermediate. Illinois: Southern Illinois University Press: 1984.	هگینز [۱] در مطالعه خود تحقیقات اسمیت را مورد بحث قرار می‌دهد و ...	مثال
Clements C. The facts about cocaine (drugs), Science and Children [Internet]. 2007 [cited 2010 Apr 20];44(7): 44. Available from: http://www.jstor.org.ezproxy.library.uq.edu.au/stable/pdf/43174018.pdf	کلمنت [۲] از قول اسمیت در مقاله خود	

۳- فهرست منابع

لازم است فهرست کاملی از منابع و مأخذ در انتهای مقاله آورده شود. فهرست منابع در مقاله بسیار با اهمیت است و باید با دقت خاصی نوشته شود. هدف از فهرست منابع، ارائه فهرستی دقیق و کامل از تمام منابعی است که در متن مقاله به آن استناد شده و نیز نشان دادن تلاش پژوهشگر در استفاده از منابع گوناگون، احترام به حقوق سایر نویسندگان و دستیابی راحت خواننده به منابع استفاده شده می‌باشد.

۳-۱ چگونگی تهیه فهرست منابع

فهرست منابع تنها شامل اطلاعات کتاب‌شناختی منابعی می‌شود که در کار تحقیق (متن مقاله) به آن‌ها استناد شده است (مانند کتاب، مقاله، پایان‌نامه، گزارش، صفحه وب و نظایر آن). این اطلاعات باید به قدری کافی باشد تا خوانندگان بتوانند منابع ارجاع داده شده را بازیابی و استفاده نمایند.

- فهرست منابع باید در انتهای پیش‌نویس مقاله آورده شود، همراه با مدخل‌های فهرست شده به ترتیب شماره و همان ترتیبی که در متن آورده شده‌اند.
- منابع بازیابی شده از اینترنت باید در فهرست منابع آورده شوند.
- در فهرست منابع زبان نگارش تمام منابع باید انگلیسی باشد. بنابراین، اطلاعات کتاب‌شناختی منابع فارسی، باید به انگلیسی ترجمه شود.
- در انتهای منابع فارسی باید عبارت [In Persian] به صورت دستی اضافه شود.

۳-۲ نویسندگان در فهرست منابع

- اسامی نویسندگان به همان ترتیبی درج شود که در منبع اولیه (مانند کتاب، مقاله، گزارش، پایان‌نامه و وب‌سایت و نظایر آن) آورده شده است.
- ابتدا نام خانوادگی هر نویسنده و سپس حرف اول نام، با یک فاصله درج شود.
مثال: Mohammad Nazari به صورت Nazari M نوشته شود.
- نام نویسندگان (حداکثر تا دو حرف بدون فاصله) به آغاز تبدیل شود.
مثال: Mohammad Hesam Nazari به صورت Nazari MH نوشته شود.
مثال: John A. Adams به صورت Adams JA نوشته شود.

- در آثار دارای یک تاشش نویسنده، نام تمامی نویسندگان در فهرست منابع آورده می‌شود.

مثال: Skalsky K, Yahav D, Bishara J, Pitlik S, Leibovici L, Paul M.

- در صورتی که تعداد نویسندگان بیش از شش نفر باشد، فقط نام شش نویسنده اول و پس از آن واژه et al درج می‌شود.

مثال: Hanna JN, McBride WJ, Brookes DL, Shield J, Taylor CT, Smith IL, et al

- بین نام نویسندگان، یک ویرگول و بعد یک فاصله درج و پس از نام آخرین نویسنده، بلافاصله علامت نقطه آورده می‌شود.
- در استناد به نام نویسنده، تنها نام خانوادگی و نام نویسنده آورده می‌شود و تمامی القاب، مراتب علمی، عناوین و افتخارات از جلوی نام نویسنده حذف گردد.
- در صورتی که منبع مورد نظر دارای نویسنده مشخصی نباشد؛ اما پدیدآور منبع مورد نظر سازمان مشخصی باشد، نام سازمان در فهرست منابع به صورت کامل درج می‌گردد.

مثال: World Health Organization

- در صورتی که منبع مورد نظر، نویسنده مشخصی نداشته باشد و نام سازمان هم آورده نشده باشد، فقط عنوان اثر درج می‌شود.
- اعداد رومی به اعداد انگلیسی تبدیل می‌شود.

مثال:

Xanthomonas AvrBs3 family-type III effectors صحیح نیست.

Xanthomonas AvrBs3 family-type3 effectors صحیح است.

۳-۳ تاریخ انتشار یا تاریخ حق کپی‌رایت

- تاریخ حق کپی‌رایت با نماد ©، حرف "c" و یا واژه حق کپی‌رایت قبل از تاریخ مشخص می‌شود.
- در صورتی که تاریخ انتشار اثر نامعلوم باشد، از تاریخ حق کپی‌رایت استفاده می‌شود. تاریخ حق کپی‌رایت بعد از حرف "c" درج می‌شود.

مثال: c2017

- در صورتی که یک اثر دارای هر دو تاریخ (انتشار و حق کپی‌رایت) باشد، از تاریخ انتشار در فهرست منابع استفاده می‌شود.
- در صورتی که فاصله بین تاریخ انتشار و تاریخ حق کپی‌رایت سه سال یا بیشتر باشد؛ هر دو تاریخ درج می‌شود و با ویرگول جدا می‌گردد. ابتدا تاریخ انتشار و سپس تاریخ حق کپی‌رایت درج می‌شود.

مثال: 2017, c2007

۳-۴ آدرس وبسایت یا نشانی دسترسی (URL)

- هنگام استفاده از وبسایت از آدرس URL استفاده می‌شود.
 - بعد از آدرس URL نقطه قرار نمی‌گیرد (به استثنای ذیل توجه شود).
- Diabetes Australia. Gestational diabetes [Internet]. Canberra (ACT): Diabetes Australia; 2015 [updated 2015; cited 2017 Nov 23]. Available from: <https://www.diabetesaustralia.com.au/gestational-diabetes>

استثناها:

○ درج شناسه DOI بعد از آدرس URL

مثال:

Puri S, O'Brian MR. The hmuQ and hmuD genes from Bradyrhizobium japonicum encode heme-degrading enzymes. J Bacteriol [Internet]. 2006 Sep [cited 2012 Aug 2];188(18):6476-82. Available from: <http://jb.asm.org/cgi/content/full/188/18/6476?view=long&pmid=16952937>. DOI:10.1016/j.psychsport.2009.03.009

○ درج عبارت [In Persian] بعد از آدرس URL

مثال:

- Iran's Supreme Council of Cyberspace, national center of cyberspace. Internet of things [Internet]. 2016 [cited 2016 Dec 19]. Available from: <http://majazi.ir/deputies/technology>. [In Persian]

○ خاتمه یافتن آدرس با علامت /

مثال:

1. Stanley F. Information page: Professor Fiona Stanley. Telethon Institute for Child Health Research [Internet]. Perth: The Institute; 2005 [cited 2005 Jun 30]. Available from: <http://www.ichr.uwa.edu.au/about/schools/>.

۳-۵ شماره صفحات منبع

- شماره صفحه بعد از حرف "p." با یک فاصله درج می شود.

مثال:

○ p. 123
○ p. 123-9

اعداد یکسان شماره صفحه تکرار نمی شود؛ مگر اینکه با یک حرف همراه باشد.

مثال:

○ p. 131-139 (نادرست)
○ p. 131-9 (صحیح)
○ p.131A-139A (صحیح)

- حرف S برای موارد تکمیلی (Supplementary) و حرف A برای ضمیمه (Appendix) قبل از شماره صفحه قرار می گیرد.

مثال: p. S4-8

- در صورتی که شماره صفحه همراه با اعداد رومی باشد، به ترتیب آن ها دقت شود.

مثال:

○ p. XXI-XXII
○ p. XV

۴- نرم افزار منبع نویسی

نشریه مدیریت سلامت امکان دسترسی به نرم افزار اندنوت را فراهم ساخته است. این نرم افزار به ایجاد فهرست منابع کمک می نماید. سبک مورد نظر نشریه بر اساس راهنمای حاضر جهت اضافه نمودن به نرم افزار اندنوت تهیه شده است. نویسندگان می توانند در صورت تمایل، هنگام استفاده از اندنوت از این سبک استفاده کنند.

توجه: برای اطمینان از منبع نویسی صحیح، رعایت موارد زیر پیشنهاد می شود:

- برای انتقال خودکار اطلاعات کتاب شناختی منابع به کتابخانه اندنوت، به جای موتور جستجوی Google scholar از پایگاه اصلی استفاده شود.
- در صورت انتقال اطلاعات کتاب شناختی منابع از Google scholar به کتابخانه اندنوت، صحت فیلدهای تکمیل شده بررسی و در صورت وجود نقص در هر کدام از فیلدها، به صورت دستی اصلاح گردد. همچنین، در هر فیلد باید به کوچکی یا بزرگی حروف نیز توجه شود.
- صحت هر کدام از فیلدهای اطلاعات کتاب شناختی کامل شده مربوط به مقالات منتشر شده کنفرانس ها (مقاله ای از مجموعه مقالات چاپ شده در همایش (Conference Paper) یا مجموعه مقالات کنفرانس ها (Conference Proceeding)) باید به صورت دستی بررسی و در صورت نیاز ویرایش شود.
- در فیلد عنوان:
 - به جز سرنام ها مثل NLM، حرف اول اولین کلمه با حرف بزرگ و سایر کلمات با حروف کوچک نوشته می شود.

مثال:

The influence of challenging goals and structured method on Six Sigma project performance: A mediated moderated analysis

- اختصارات با حروف بزرگ آورده می شود، ولی گسترده آن با حروف کوچک نوشته می شود.

مثال:

Rico G, Kretschmer RR. The monocyte locomotion inhibitory factor (MLIF) produced by axenically grown *Entamoeba histolytica* fails to affect the locomotion and the respiratory burst of human eosinophils in vitro. Arch Med Res. 1997;28 Spec No:233-4.

De Wolf H, Blust R, Backeljau T. The use of RAPD in ecotoxicology. Mutat Res. 2004 May;566(3):249-62.

- در منبع نویسی مقالات چاپ شده در نشریه (Journals)، باید عنوان کوتاه نشریه به صورت دستی در فیلد عنوان نشریه، به جای عنوان کامل آن نوشته شود. برای اطلاعات بیشتر به بخش ۳-۵ مراجعه شود.
- بررسی تمام فیلدها پس از افزودن هر منبع به کتابخانه اندنوت، ضروری و نحوه تکمیل آن باید مطابق با جداول بخش ۵-۱ تا ۵-۱۵ باشد.

۵- راهنمای منبع‌نویسی در نرم‌افزار اندنوت

در این قسمت شیوه منبع‌نویسی انواع منابع (نظیر کتاب، مقاله، گزارش، کنفرانس، پایان‌نامه و وبسایت و نظایر آن) همراه با عناصر استناددهی، مثال، نوع منبع و نکات ضروری آورده شده است.

۵-۱ کتاب

• کتاب چاپی

کتاب با یک نویسنده (Books- one author)	
Author(s) – Family name and initials. Title of book. Edition of book if later than 1st ed. Place of publication: Publisher name; Year of publication.	عناصر استناددهی
<ul style="list-style-type: none"> Butler SW. Secrets from the black bag. London: The Royal College of General Practitioners; 2005. 	مثال (فهرست منابع)
در کتاب ارزیابی کیفیت نوشته بولر [۱] اشاره شده است که	مثال (استناد در متن مقاله)
Book	نوع منبع در نرم‌افزار EndNote
برای ویرایش اول کتاب، فیلد Edition تکمیل نگردد.	نکته

کتاب با دو تا شش نویسنده (Books- Two to six authors)	
Author(s) – Family name and initials, multiple authors separated by a comma. Title of book. Edition of book if later than 1st ed. Place of publication: Publisher name; Year of publication.	عناصر استناددهی
<ul style="list-style-type: none"> Amatayakul M, Lazarus SS. Electronic Health Records: Transforming Your Medical Practice. USA: Medical Group Management Assn; 2005. Cheers B, Darracott R, Lonne B. Social care practice in rural communities. Sydney: The Federation Press; 2007. 	مثال (فهرست منابع)
نتایج مطالعه آماتایاکول و لازاروس [۱] نشان داد که..... اسمیت و همکاران [۲] گزارش دادند که	مثال (استناد در متن مقاله)
Book	نوع منبع در نرم‌افزار EndNote
برای ویرایش اول کتاب، فیلد Edition تکمیل نگردد.	نکته

کتاب با بیش از شش نویسنده (Books- More than six authors)	
Author(s) – Family name and initials, multiple authors separated by a comma. Title of book. Edition of book if later than 1st ed. Place of publication: Publisher name; Year of publication.	عناصر استناددهی
<ul style="list-style-type: none"> Hofmeyr GJ, Neilson JP, Alfirevic Z, Crowther CA, Gulmezoglu AM, Hodnett ED, et al. A Cochrane pocketbook: Pregnancy and childbirth. Chichester, England: John Wiley & Sons; 2008. Collen M, Portney LG, Hovenga E, Shortliffe E, James JC, Neilson J, et al. Computer applications in health care and biomedicine. New York: Springer; 2015. 	مثال (فهرست منابع)
هافمر و همکاران [۳] بیان می کنند که ...	مثال (استناد در متن مقاله)
Book	نوع منبع در نرم افزار EndNote
<ul style="list-style-type: none"> ✓ برای ویرایش اول کتاب، فیلد <u>Edition تکمیل</u> نگردد. ✓ اگر تعداد نویسنده بیش از شش نفر باشد، پس از نام نویسنده ششم علامت ویرگول درج و کلمه et al اضافه شود. 	نکته

کتاب بدون نویسنده (Books- no author)	
Title of book. Edition of book if later than 1st ed. Place of publication: Publisher name; Year of publication.	عناصر استناددهی
<ul style="list-style-type: none"> A guide for women with early breast cancer. Sydney: National Breast Cancer; 2003. 	مثال (فهرست منابع)
..... این نوع بیماری محسوب نمی شود. [۵]	مثال (استناد در متن مقاله)
Book	نوع منبع در نرم افزار EndNote
<ul style="list-style-type: none"> ✓ برای ویرایش اول کتاب، فیلد <u>Edition تکمیل</u> نگردد. ✓ در صورتی که نویسنده کتاب مشخص نباشد، عنوان اثر درج شود. 	نکته

چندین اثر از یک نویسنده (Multiple works by the same author)	
Author(s) – Family name and initials, Multiple authors separated by a comma. Title of book. Edition of book if later than 1st ed. Place of publication: Publisher name; Year of publication.	عناصر استناددهی
<ul style="list-style-type: none"> • Campbell MA. A is for anxiety: A parent’s guide to managing anxious children. Brisbane: Post Pressed; 2007. • Campbell MA. Anthony the shy alien. Brisbane: Post Pressed; 2006. 	مثال (فهرست منابع)
مطالعات دکتر مریل کمپبل [۶،۷] بر تأکید دارد.	مثال (استناد در متن مقاله)
Book	نوع منبع در نرم افزار EndNote
✓ برای ویرایش اول کتاب، فیلد <u>Edition تکمیل</u> نگردد.	نکته

کتاب با ویرایش‌های مختلف (Books-different editions)	
Author(s) – Family name and initials, multiple authors separated by a comma. Title of book. Edition of book if later than 1st ed. Place of publication: Publisher name; Year of publication.	عناصر استناددهی
<ul style="list-style-type: none"> • Murtagh J. John Murtagh's General practice. 4th ed. Sydney: McGraw-Hill Australia; 2007. 	مثال (فهرست منابع)
آنچه در حوزه اقتصاد سلامت به عنوان "کتاب اقتصاد خرد" [۸] شناخته شده است ...	مثال (استناد در متن مقاله)
Book	نوع منبع در نرم‌افزار EndNote
<p>✓ برای ویرایش اول کتاب، فیلد <u>Edition تکمیل</u> نگردد.</p> <p>✓ شماره ویرایش بعد از عنوان کتاب آورده شود و در فیلد <u>Edition</u> درج شود.</p> <p>✓ "ed" مخفف ویرایش است.</p> <p>✓ در تکمیل فیلد <u>Edition</u> باید برحسب مورد از مخفف‌های nd یا rd یا th همراه با شماره ویرایش کتاب استفاده کرد؛ به‌عنوان مثال، مقابل فیلد <u>Edition</u> برای ویرایش دوم 2nd، برای ویرایش سوم 3rd و برای ویرایش چهارم 4th اضافه می‌شود.</p>	نکته

کتاب ویرایش شده (Edited book)

<p>Editor(s) – Family name and initials, editors. Title of book. Edition (if not first) - ed. Place of publication: Publisher name; Year of publication.</p>	<p>عناصر استناددهی</p>
<div data-bbox="135 389 1066 752" data-label="Diagram"> <p>The diagram shows a sample citation: "Bradley WG, Daroff RB, Fenichel GM, Jankovic J, editors. Neurology in clinical practice. 4th ed. Vol. 1, Principles of diagnosis and management. Philadelphia: Butterworth-Heinemann; c2004." Lines connect the following labels to their corresponding parts in the citation: Authors/Editors (Bradley WG, Daroff RB, Fenichel GM, Jankovic J, editors), Volume Title (Neurology in clinical practice), Book Title (Principles of diagnosis and management), Place of Publication (Philadelphia), Edition (4th ed), Publisher (Butterworth-Heinemann), Volume Number (Vol. 1), and Date of Publication (c2004).</p> </div> <ul style="list-style-type: none"> • Brooks A, Mahoney P, Rowlands B, editors. ABC of tubes, drains, lines and frames. Malden, Mass: BMJ Books, Blackwell Pub. 2008. 	<p>مثال (فهرست منابع)</p>
<p>در همه موارد توجه به قطر بیرونی حائز اهمیت است. [۹]</p>	<p>مثال (استناد در متن مقاله)</p>
<p>Edited book</p>	<p>نوع منبع در نرم افزار EndNote</p>
<p>✓ برای ویرایش اول کتاب، فیلد Edition تکمیل نگردد.</p> <p>✓ نام ویراستار/ویراستاران در فیلد Editor آورده شود.</p> <p>✓ "ed" مخفف ویرایش است.</p> <p>✓ در تکمیل فیلد Edition باید برحسب مورد از مخفف های nd یا rd یا th همراه با شماره ویرایش کتاب استفاده کرد؛ به عنوان مثال، مقابل فیلد Edition برای ویرایش دوم 2nd، برای ویرایش سوم 3rd و برای ویرایش چهارم 4th اضافه می شود.</p>	<p>نکته</p>

فصلی از کتاب (Book chapter)

<p>Author(s) of chapter - Family name and initials, Title of chapter. In: Editor(s) of book - Family name and initials, editors. Title of book. Edition (if not first). Place of publication: Publisher name; Year of publication. p. [page numbers of chapter].</p>	<p>عناصر استناددهی</p>
<div data-bbox="124 488 1034 835" style="border: 1px solid black; padding: 5px;"> <p style="text-align: center;"><i>Authors of Contribution</i> <i>Title of Contribution</i> <i>Title of Book</i></p> <p>Sumner P, Mollon JD. Did primate trichromacy evolve for frugivory or folivory? In: Mollon JD, Pokorny J, Knoblauch K, editors. Normal and defective colour vision. New York: Oxford University Press; 2003. p. 21-30.</p> <p style="text-align: center;"><i>Connective Phrase</i> <i>Place of Publication</i> <i>Editor(s) of Book</i> <i>Publisher</i> <i>Date of Publication</i> <i>Location of Contribution</i></p> </div> <ul style="list-style-type: none"> Rowlands TE, Haine LS. Acute limb ischemia. In: Donnelly R, London NJM, editors. ABC of arterial and venous disease. 2nd ed. West Sussex: Blackwell Publishing; 2009. p. 123-140. 	<p>مثال (فهرست منابع)</p>
<p>با توجه به مطالعات راثولند و هاین [۱۰]....</p>	<p>مثال (استناد در متن مقاله)</p>
<p>Book section</p>	<p>نوع منبع در نرم افزار EndNote</p>
<p>✓ برای ویرایش اول کتاب، فیلد <u>Edition تکمیل</u> نگردد.</p> <p>✓ در صورت وجود ویراستار، نام آن بعد از کلمه In آورده شود.</p> <p>✓ در صورتی که بیش از یک نویسنده یا ویراستار وجود داشته باشد، نام ویراستاران با ویرگول جدا شوند.</p> <p>✓ عنوان فصل در فیلد Title درج شود.</p> <p>✓ عنوان کتاب در فیلد Book Title آورده شود.</p> <p>✓ در تکمیل فیلد Edition باید برحسب مورد از مخفف های nd یا rd یا th همراه با شماره ویرایش کتاب استفاده کرد؛ به عنوان مثال، مقابل فیلد Edition برای ویرایش دوم 2nd، برای ویرایش سوم 3rd و برای ویرایش چهارم 4th اضافه می شود.</p>	<p>نکته</p>

ترجمه کتاب (Translated Book)	
Author(s) – Family name and initials. Title of book. Name of translator (secondary author) - family name and initials, translator. Edition of book if later than 1st ed. Place of publication: Publisher name; Year of publication.	عناصر استناددهی
<div style="border: 1px solid black; padding: 5px; margin-bottom: 10px;"> </div> <ul style="list-style-type: none"> Luria AR. The mind of a mnemonist. Solotaroff L, translator. New York: Avon Books; 1969. 	مثال (فهرست منابع)
	مثال (استناد در متن مقاله) مطالعه لوریا [۱۲] نشان داد که ...
Book	نوع منبع در نرم افزار EndNote
<ul style="list-style-type: none"> ✓ نام خانوادگی و حرف اول نام مترجم بعد از عنوان کتاب در فیلد Title درج شود. سپس، کلمه translator بعد از ویرگول اضافه شود. ✓ در نرم افزار اندنوت در انتهای کلمه translator نقطه گذاشته شود. 	نکته

<p>Author(s) – Family name and initials. Title of chapter. In: Editor(s) of book. Title of Book. Place of Publication: Publisher Name; Year of Publication. p. [pages of chapter]. (Series title; vol [volume number]).</p>	<p>عناصر استناددهی</p>
<ul style="list-style-type: none"> Bennett GL, Horuk R. Iodination of chemokines for use in receptor binding analysis. In: Horuk R, Chemokine receptors. New York (NY): Academic Press; 1997. p. 134-48. (Methods in Enzymology; vol 288) 	<p>مثال (فهرست منابع)</p>
<p>به منظور درمان مؤثرتر این بیماری‌ها، سامانه‌های دارورسانی هدفمند نظیر نانو ذرات که می‌توانند توزیع دارو را در بدن کنترل و دارو را به صورت اختصاصی به محل اثر هدایت کنند... [۱۱].</p>	<p>مثال (استناد در متن مقاله)</p>
<p>Book Section</p>	<p>نوع منبع در نرم‌افزار EndNote</p>
<ul style="list-style-type: none"> ✓ برای ویرایش اول کتاب، فیلد <u>Edition تکمیل</u> نگردد. ✓ در صورت وجود ویراستار، نام آن بعد از کلمه <u>In</u> آورده شود. ✓ عنوان فصل در فیلد <u>Title</u> درج شود. ✓ عنوان کتاب در فیلد <u>Book Title</u> درج شود. ✓ عنوان جلد در فیلد <u>Series Title</u> آورده شود. ✓ جلد در فیلد <u>Volume</u> درج شود. 	<p>نکته</p>

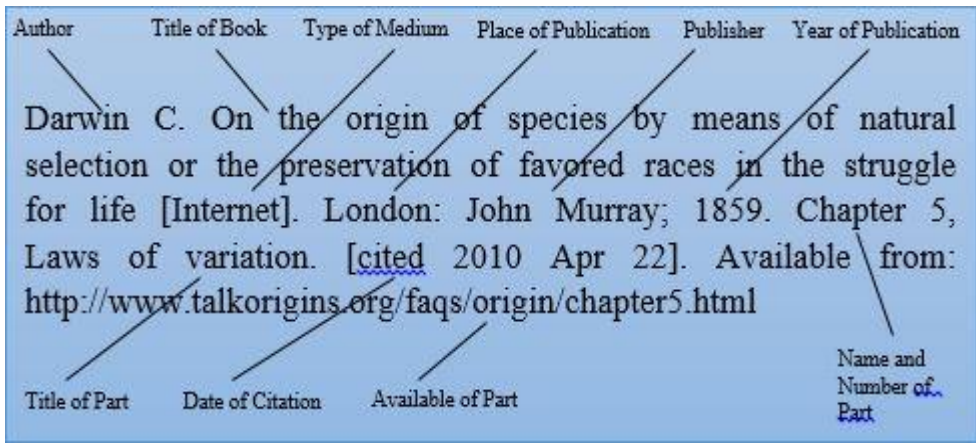
کتاب در دست چاپ (Book-In press)

<p>Authors separated by commas – Family name and initials. Title of book. Place of Publication: Publisher Name. Forthcoming - year of expected publication.</p>	<p>عناصر استناددهی</p>
<div data-bbox="118 421 1018 674" style="border: 1px solid black; padding: 5px; background-color: #e6f2ff;"> <p style="text-align: center;"> <i>Authors</i> <i>Title</i> <i>Place of Publication</i> Posner MI, Rothbart MK. Educating the human brain. Washington: American Psychological Association. Forthcoming 2007. <i>Publisher</i> <i>Note</i> </p> </div> <ul style="list-style-type: none"> • Philbert-Hasucha S. Pflegekompendium: Wirkstoffe, Materialien, Techniken. Heidelberg: Springer Medizin. Forthcoming 2006. 	<p>مثال (فهرست منابع)</p>
	<p>مثال (استناد در متن مقاله)</p>
<p>Book</p>	<p>نوع منبع در نرم افزار EndNote</p>
<p>اگر کتاب در دست چاپ باشد، باید واژه Forthcoming قبل از سال انتشار در فیلد Year اضافه شود. در صورت دسترسی، تاریخ احتمالی انتشار نیز درج شود.</p>	<p>نکته</p>

• کتاب الکترونیکی

کتاب الکترونیکی (Electronic book)	
Author(s) of book – Family name and initials. Title of book [Type of medium]. Edition. Place of Publication: Publisher Name; Year of Publication [cited date - year, month abbreviated, day]. Available from: [name of database or URL]	عناصر استناددهی
<div style="border: 1px solid black; padding: 5px;"> <p style="text-align: center;"><i>Authors</i> <i>Type of Medium</i> <i>Title</i> <i>Place of Publication</i> <i>Publisher</i></p> <p>Merlis M, Gould D, Mahato B. Rising out-of-pocket spending for medical care: a growing strain on family budgets [Internet]. New York: Commonwealth Fund; 2006 Feb [cited 2006 Oct 2]. Available from: http://www.cmwf.org/usr_doc/Merlis_risingoopsending_887.pdf</p> <p style="text-align: center;"><i>Date of Publication</i> <i>Date of Citation</i> <i>Availability</i></p> </div>	مثال (فهرست منابع)
<ul style="list-style-type: none"> • Macdonald S. Maye’s midwifery [eBook].14th ed. Edinburgh: Bailliere Tindall; 2011 [cited 2012 Aug 26]. Available from: Ebrary. • Shortliffe E. Biomedical informatics [Internet]. New Jeresy: John Wiley & Sons; 2010 [cited 2015 Nov 12]. Available from: http://www.springer.com/science/article/pii/S1067502 	
نتایج مطالعه مک‌دولند [۱۳] نشان داد که	مثال (استناد در متن مقاله)
Electronic book	نوع منبع در نرم افزار EndNote
<p>✓ برای ویرایش اول کتاب، فیلد <u>Edition تکمیل</u> نگردد.</p> <p>✓ نوع رسانه در فیلد <u>Type of medium</u> درج شود.</p> <p>✓ سال انتشار کتاب در فیلد <u>Year</u> آورده شود.</p> <p>✓ تاریخ دسترسی (استناد) به کتاب شامل سال، ماه (سه حرف اول) و روز در فیلد <u>Date accessed</u> درج شود.</p> <p>✓ در صورتی که امکان دسترسی به کتاب از طرق پایگاه داده خاصی نباشد، به جای نام پایگاه داده آدرس اینترنتی در فیلد <u>URL</u> آورده شود.</p>	نکته

فصلی از یک کتاب الکترونیکی (Chapter from an electronic book)

<p>Author(s) of book – Family name and initials. Title of book [Internet]. edition. Place of Publication: Publisher Name; Year of Publication. Chapter [chapter number], Chapter title. [cited date - year, month abbreviated, day]. Available from: URL</p>	<p>عناصر استناددهی</p>
	<p>مثال (فهرست منابع)</p>
<p>داروین [۱۴] معتقد است که</p>	<p>مثال (استناد در متن مقاله)</p>
<p>Electronic book</p>	<p>نوع منبع در نرم افزار EndNote</p>
<p> <input checked="" type="checkbox"/> برای ویرایش اول کتاب، فیلد Edition تکمیل نگردد. <input checked="" type="checkbox"/> شماره فصل و عنوان فصل کتاب بعد از سال انتشار در فیلد Year درج شود. <input checked="" type="checkbox"/> واژه اینترنت در فیلد Type of medium درج شود. <input checked="" type="checkbox"/> تاریخ دسترسی (استناد) به کتاب شامل سال، ماه (سه حرف اول) و روز در فیلد Date accessed درج شود. <input checked="" type="checkbox"/> آدرس اینترنتی کتاب در فیلد URL درج شود. </p>	<p>نکته</p>

۲-۵ دیکشنری / دایره المعارف

دیکشنری (Dictionary)	
Author/editor - family name and initials. Title of dictionary. edition. Place of publication: Publisher; Year. Title of entry e.g. defined word; p. [page number].	عناصر استناددهی
<ul style="list-style-type: none"> Stedman TL. Stedman's medical dictionary. 28th ed. Philadelphia: Lippincott Williams & Wilkins; 2015. Apraxia; p.119-20. 	مثال (دیکشنری با نام نویسنده و ویراستار)
<ul style="list-style-type: none"> Dorland's illustrated medical dictionary. 30th ed. Philadelphia: Saunders; 2003. Encephalomalacia; p. 609. 	مثال (دیکشنری بدون نام نویسنده و ویراستار)
"به عنوان ... تعریف شده است." [۱]	مثال (استناد در متن مقاله)
Dictionary	انتخاب نوع رفرنس در نرم افزار EndNote
<ul style="list-style-type: none"> ✓ برای ویرایش اول دیکشنری، فیلد <u>Edition</u> تکمیل نگردد. ✓ نام نویسنده در فیلد Author درج شود؛ در صورتی که نویسنده دیکشنری مشخص نباشد عنوان دیکشنری آورده شود. ✓ عنوان دیکشنری در فیلد Dictionary Title درج شود. ✓ در تکمیل فیلد Edition باید برحسب مورد از مخفف‌های rd یا th یا nd همراه با شماره ویرایش دیکشنری استفاده کرد؛ به عنوان مثال، مقابل فیلد Edition برای ویرایش دوم 2nd، برای ویرایش سوم 3rd و برای ویرایش چهارم 4th اضافه می شود. ✓ سال انتشار دیکشنری در فیلد Year درج شود. ✓ موضوع یا واژه مورد نظر در فیلد Title آورده شود. 	نکته

دیکشنری برخط (Online Dictionary)

Dictionary title [type of medium e.g. Internet]. edition. Place of publication: Publisher; Year. Title of entry; [cited Year Month Day]; Pages. Available from: URL or database name	عناصر استناددهی
<ul style="list-style-type: none"> Merriam-Webster medical dictionary [Internet]. Springfield (MA): Merriam-Webster Incorporated; c2017. Clone; [cited 2017 Oct 4]; p. 50. Available from: https://www.merriam_webster.com/dictionary/clone#medicalDictionary 	مثال (فهرست منابع)
کولن عبارت است از ... [۳]	مثال (استناد در متن مقاله)
Dictionary	نوع منبع در نرم افزار EndNote
<ul style="list-style-type: none"> ✓ برای ویرایش اول دیکشنری، فیلد Edition تکمیل نگردد. ✓ عنوان دیکشنری در فیلد Dictionary Title درج شود. ✓ نوع رسانه به عنوان در فیلد Type of Work درج شود. ✓ در تکمیل فیلد Edition باید برحسب مورد از مخفف‌های nd یا rd یا th همراه با شماره ویرایش دیکشنری استفاده کرد؛ به‌عنوان مثال، مقابل فیلد Edition برای ویرایش دوم 2nd، برای ویرایش سوم 3rd و برای ویرایش چهارم 4th اضافه می شود. ✓ سال انتشار دیکشنری در فیلد Year درج شود. ✓ موضوع یا واژه موردنظر در فیلد Title درج شود. ✓ تاریخ دسترسی (استناد) به دیکشنری در فیلد Access Date، به ترتیب سال دسترسی، ماه (سه حرف اول) و روز درج شود. ✓ در صورتی که تاریخ انتشار دیکشنری برخط (Online) نامعلوم باشد، از تاریخ حق کپی‌رایت استفاده شود. تاریخ حق کپی‌رایت با حرف 'c' شروع می شود؛ به‌عنوان مثال c2017 ✓ شماره صفحه در فیلد Pages درج شود. ✓ آدرس اینترنتی دیکشنری در فیلد URL آورده شود. 	نکته

دایره المعارف چند جلدی (Encyclopedia- multi volume set)

<p>Author(s) – Family name and initials. Title of Encyclopedia. In: Family name and initials, editors. Title of encyclopedia. Edition. Place of publication: Publisher name; Year of publication. Vol - Volume number p. (page numbers).</p>	<p align="center">عناصر استناددهی</p>
<ul style="list-style-type: none"> • Brookman F. Hair care products. In: McDonough J, Egolf K, Reid JV, editors. The Advertising Age encyclopedia of advertising. New York: Fitzroy Dearborn; 2003. vol 2 p.703-8. 	<p align="center">مثال (فهرست منابع)</p>
<p align="center">بروکمن [۴] بیان می کند که</p>	<p align="center">مثال (استناد در متن مقاله)</p>
<p>Encyclopedia</p>	<p align="center">نوع منبع در نرم افزار EndNote</p>
<p>✓ برای ویرایش اول دایره المعارف، فیلد <u>Edition</u> تکمیل نگردد.</p> <p>✓ موضوع موردنظر در فیلد Title درج شود.</p> <p>✓ عنوان دایره المعارف در فیلد Encyclopedia Title آورده شود.</p> <p>✓ در صورت وجود ویراستار، نام آن بعد از کلمه In آورده شود.</p> <p>✓ در تکمیل فیلد Edition باید برحسب مورد از مخفف های nd یا rd یا th همراه با شماره ویرایش دایره المعارف استفاده کرد؛ به عنوان مثال، مقابل فیلد Edition برای ویرایش دوم 2nd، برای ویرایش سوم 3rd و برای ویرایش چهارم 4th اضافه می شود.</p>	<p align="center">نکته</p>

عنوان کوتاه شده نشریه

- عناوین نشریات باید به صورت کوتاه در فیلد Journal درج شود. (اغلب در منبع نویسی الکترونیک، این فیلد به طور خودکار با عنوان کامل نشریه تکمیل می شود؛ بنابراین، لازم است تا عنوان کوتاه شده به صورت دستی یا الکترونیک جایگزین عنوان کامل نشریه شود). برای مثال عنوان کامل نشریه Applied clinical informatics باید به عنوان کوتاه شده آن Appl Clin Inform تغییر یابد. توجه شود در این مثال منظور از عنوان کوتاه شده نشریه، اختصار ACI نیست.
- برای دسترسی به عنوان کوتاه شده نشریه باید از پایگاه پابمد در بخش NLM Catalog در فیلد Journals referenced in the NCBI Databases استفاده یا به آدرس ذیل مراجعه شود:
<https://www.ncbi.nlm.nih.gov/nlmcatalog/journals/>
- در صورتی که عنوان نشریه مورد نظر در سایت NLM یافت نشد، برای دستیابی به عنوان کوتاه نشریه پایگاه های ذیل جستجو شود:
 - Genamics JournalSeek (see www.journalseek.net)
 - [CAS Source Index \(CASSI\) search tool](https://cassi.cas.org/search.jsp) (see <https://cassi.cas.org/search.jsp>)
 - ISI journal title abbreviations (see http://www.zxlei.cn/science/isi/E_abrvjt.html)
 - Index Medicus - abbreviations of journal titles (see <http://www2.bg.am.poznan.pl/czasopisma/medicus.php?lang=eng>)
 - Journal Abbreviation Database (see www.journalabbr.com)
- همچنین در صورتی که در هیچ یک از پایگاه های ذکر شده در بالا عنوان کوتاه نشریه یافت نشد می توانید از پایگاه ذیل و از قسمت Abbreviation این پایگاه نیز استفاده نمایید:
- Standard Journal Abbreviation (ISO4) (see <https://academic-accelerator.com>)
- هرگاه عنوان کوتاه شده نشریه در هیچ پایگاهی آورده نشده باشد، عنوان کامل آن نوشته شود.

• مقالات چاپی

مقاله با یک نویسنده (Journal article - one author)	
Author– Family name and initials. Title of article. Abbreviated journal title. Publication year, month, day (month & day only if available);volume(issue):pages.	عناصر استناددهی
<ul style="list-style-type: none"> Richesson B. Clinical research informatics and electronic health record data. Yearb Med Inform. 2014;9(1):215-25. Snowdon J. Severe depression in old age. Med Today. 2002 Dec;3(12):40-47. 	مثال (فهرست منابع)
با توجه به اینکه در مطالعه [۱] ...	مثال (استناد در متن مقاله)
Journal article	نوع منبع در نرم افزار EndNote
<p>✓ سال انتشار مقاله در فیلد Year آورده شود؛ در صورت دسترسی به ماه (سه حرف اول) و روز می توان بعد از سال انتشار مقاله در این فیلد درج شود.</p> <p>✓ عنوان کوتاه شده نشریه در فیلد Journal درج شود (برای اطلاعات بیشتر به مقدمه بخش ۵-۳ مراجعه شود).</p>	تکته

مقاله با دو نویسنده (Journal article- two author)	
Authors separated by commas – Family name and initials. Title of article. Abbreviated journal title. Publication year, month, day (month & day only if available);volume(issue):pages.	عناصر استناددهی
<ul style="list-style-type: none"> McInnes D, Bollen J. Learning on the job: metaphors of choreography and the practice of sex in sex-on-premises venues. Venereology. 2000;13(1):27-36. 	مثال (فهرست منابع)
مک اینس و بولن [۲] معتقدند که...	مثال (استناد در متن مقاله)
Journal article	نوع منبع در نرم افزار EndNote
<p>✓ سال انتشار مقاله در فیلد Year آورده شود؛ در صورت دسترسی به ماه (سه حرف اول) و روز انتشار بعد از سال آن آورده شود.</p> <p>✓ عنوان کوتاه شده نشریه در فیلد Journal درج شود (برای اطلاعات بیشتر به مقدمه بخش ۵-۳ مراجعه شود).</p>	تکته

مقاله با سه تا شش نویسنده (Journal article- three to six authors)	
Author(s) – Family name and initials. Title of article. Abbreviated journal title. Publication year, month, day (month & day only if available); volume(issue):pages.	عناصر استناددهی
<div style="border: 1px solid black; padding: 10px; background-color: #ADD8E6; text-align: center;"> <p><i>Authors</i> <i>Article Title</i> <i>Journal Title</i></p> <p>Veronesi U, Maisonneuve P, Decensi A. Tamoxifen: an enduring star. J Natl Cancer Inst. 2007 Feb 21;99(4):258-60.</p> <p><i>Date of Publication</i> <i>Volume</i> <i>Issue</i> <i>Location (Pagination)</i></p> </div> <ul style="list-style-type: none"> • Skalsky K, Yahav D, Bishara J, Pitlik S, Leibovici L, Paul M. Treatment of human brucellosis: systematic review and meta-analysis of randomised controlled trials. Br Med J (Clin Res Ed). 2008; Mar 29;336(7646):701-4. 	مثال (فهرست منابع)
با استفاده از فرا تحلیل، اسکال اسکای و همکاران [۳].....	مثال (استناد در متن مقاله)
Journal article	نوع منبع در نرم افزار EndNote
<ul style="list-style-type: none"> ✓ سال انتشار مقاله در فیلد Year آورده شود؛ در صورت دسترسی به ماه (سه حرف اول) و روز انتشار بعد از سال آن آورده شود. ✓ عنوان کوتاه شده نشریه در فیلد Journal درج شود (برای اطلاعات بیشتر به مقدمه بخش ۵-۳ مراجعه شود). 	نکته

مقاله با بیش از شش نویسنده (Journal article- more than six authors)	
Author(s) – Family name and initials. Title of article. Abbreviated journal title. Publication year, month, day (month & day only if available); volume(issue):pages.	عناصر استناددهی
<ul style="list-style-type: none"> Hanna JN, McBride WJ, Brookes DL, Shield J, Taylor CT, Smith IL, et al. Hendra virus infection in veterinarian. Med J Aust. 2006 Nov 20;185(10):562-4. 	مثال (فهرست منابع)
نتایج مشاهدات هانا و همکاران [۴] نشان داد که.....	مثال (استناد در متن مقاله)
Journal article	نوع منبع در نرم افزار EndNote
<ul style="list-style-type: none"> ✓ اگر تعداد نویسندگان مقاله بیش از شش نفر باشد، بعد از نام نفر ششم از et al استفاده شود. ✓ سال انتشار مقاله در فیلد Year آورده شود؛ در صورت دسترسی به ماه (سه حرف اول) و روز انتشار بعد از سال آن آورده شود. ✓ عنوان کوتاه شده نشریه در فیلد Journal درج شود (برای اطلاعات بیشتر به مقدمه بخش ۳-۵ مراجعه شود). 	نکته

مقاله بدون نام نویسنده (No author)

<p>Title of article. Abbreviated journal title. Publication year, month, day (month and day only if available); volume number(issue number):pages.</p>	<p>عناصر استناددهی</p>
<ul style="list-style-type: none"> New accreditation product approved for systems under the ambulatory and home care programs. Comm Perspect. 2005 May;25(5):8. 	<p>مثال (فهرست منابع)</p>
<p>اعتباربخشی جدید دارای [۷]</p>	<p>مثال (استناد در متن مقاله)</p>
<p>Journal article</p>	<p>نوع منبع در نرم افزار EndNote</p>
<p>✓ در صورتی که مقاله مورد نظر دارای پدیدآور مشخصی نباشد، عنوان اثر درج شود. ✓ سال انتشار مقاله در فیلد Year آورده شود؛ در صورت دسترسی به ماه (سه حرف اول) و روز انتشار بعد از سال آن آورده شود. ✓ عنوان کوتاه شده نشریه در فیلد Journal درج شود (برای اطلاعات بیشتر به مقدمه بخش ۳-۵ مراجعه شود).</p>	<p>نکته</p>

مقاله در دست چاپ (Journal article-In press)

<p>Authors separated by commas – Family name and initials. Title of article. Abbreviated journal title; volume(issue)(if available). Forthcoming - year of expected publication.</p>	<p>عناصر استناددهی</p>
<div data-bbox="113 506 1031 757" data-label="Diagram"> <p>The diagram illustrates the components of a citation. At the top, 'Authors' and 'Article Title' are connected by a line. Below this, the full citation is shown: 'Polley DB, Cobos I, Merzenich MM, Rubenstein JL. Severe hearing loss in Dlx1 mutant mice. Hear Res. Forthcoming 2006.' Lines connect 'Authors' to the author names, 'Article Title' to the article title, 'Journal Title' to 'Hear Res.', and 'Note' to 'Forthcoming 2006.'</p> </div> <ul style="list-style-type: none"> • Rourke E, Hussain R, Buscombe JR, Hilson AJ. Overlying urostomy bag simulating urinary leak in a postrenal transplant MAG3 study. Clin Nucl Med. Forthcoming 2006. • Laking G, Lord J, Fischer A. The economics of diagnosis. Health Econ. Forthcoming 2006. 	<p>مثال (فهرست منابع)</p>
<p>رورک و همکاران [۶] بیان می کند که ...</p>	<p>مثال (استناد در متن مقاله)</p>
<p>Journal article</p>	<p>نوع منبع در نرم افزار EndNote</p>
<p>✓ اگر مقاله در دست چاپ باشد، باید واژه Forthcoming قبل از سال انتشار در فیلد Year اضافه شود. در صورت دسترسی، تاریخ احتمالی انتشار نیز درج شود.</p> <p>✓ بعد از تاریخ احتمالی انتشار و در صورت مشخص بودن جلد و شماره نشریه، موارد مذکور به ترتیب در فیلد Volume و Issue درج شود.</p>	<p>نکته</p>

جلد و شماره تکمیلی نشریه (Volume and Issue supplement number)	
Author(s) – Family name and initials. Title of article. Abbreviated journal title. Publication year, month, day (month & day only if available); volume(issue supplement number):pages.	عناصر استناددهی
<ul style="list-style-type: none"> Leifer BP. Early diagnosis of Alzheimer's disease: clinical and economic benefits. J Am Geriatr Soc. 2003 May;51(5 Suppl Dementia):S281-8. El Shehaby A, Ganz JC, Reda WA, Hafez A. Temporary symptomatic swelling of meningiomas following gamma knife surgery. Report of two cases. J Neurosurg. 2005 Jan;102 Suppl:293-6. Glauser TA. Integration clinical trial data into clinical practice. Neurology 2002; 58(12 Suppl 7): 6-12. 	مثال (فهرست منابع)
حدود چهار میلیون نفر در ایالات متحده به بیماری آلزایمر مبتلا هستند. [۷]	مثال (استناد در متن مقاله)
Journal article	نوع منبع در نرم افزار EndNote
<p>✓ در صورتی که جلد (Volume) مورد نظر دارای جزء تکمیلی (Supplement) باشد؛ پس از جلد باید مخفف Suppl در فیلد Volume اضافه شود.</p> <p>✓ در مواردی که شماره (Issue) مورد نظر جزء تکمیلی نشریه باشد، پس از شماره دوره باید مخفف Suppl داخل پرانتز در فیلد Issue اضافه شود. لازم به ذکر است اگر نشریه بیش از یک supplement داشته باشد، شماره آن بعد از مخفف Suppl درج شود.</p> <p>✓ عنوان کوتاه شده نشریه در فیلد Journal درج شود (برای اطلاعات بیشتر به مقدمه بخش ۳-۵ مراجعه شود).</p>	نکته

مقاله نشریه بدون جلد (Journal article without a volume)	
Author(s) – Family name and initials. Title of article. Abbreviated journal title. Publication year, month, day (month & day only if available); (issue):pages.	عناصر استناددهی
<ul style="list-style-type: none"> Shul'gina GI, Ziablitseva EA. [Effect of the GABA derivative phenibut on learning]. Vestn Ross Akad Med Nauk. 2005;(2):35-40. 	مثال (فهرست منابع)
حدود چهار میلیون نفر در ایالات متحده به بیماری آلزایمر مبتلا هستند. [۷]	مثال (استناد در متن مقاله)
Journal article	نوع منبع در نرم افزار EndNote

مقاله نشریه بدون شماره (Journal article without issue)	
Author(s) – Family name and initials. Title of article. Abbreviated journal title. Publication year, month, day (month & day only if available); volume: pages.	عناصر استناددهی
<ul style="list-style-type: none"> Prokai-Tatrai K, Prokai L. Modifying peptide properties by prodrug design for enhanced transport into the CNS. Prog Drug Res. 2003;61:155-88. 	مثال (فهرست منابع)
حدود چهار میلیون نفر در ایالات متحده به بیماری آلزایمر مبتلا هستند. [۷]	مثال (استناد در متن مقاله)
Journal article	نوع منبع در نرم افزار EndNote

مقاله نشریه بدون جلد و شماره (Journal article with no volume and issue)	
Author(s) – Family name and initials. Title of article. Abbreviated journal title. Publication year, month, day (month & day only if available); pages.	عناصر استناددهی
<ul style="list-style-type: none"> Schwartz-Cassell T. Feeding assistants: based on logic or way offbase? Contemp Longterm Care. 2005 Jan:26-8. 	مثال (فهرست منابع)
حدود چهار میلیون نفر در ایالات متحده به بیماری آلزایمر مبتلا هستند. [۷]	مثال (استناد در متن مقاله)
Journal article	نوع منبع در نرم افزار EndNote

مقاله الکترونیکی با شناسه DOI (Electronic journal article with DOI number)	
Author(s) - Family name and initials. Title of article. Abbreviated journal title [Internet]. Publication year, month, day (month and day only if available) [cited date - year, month, day]; volume number (issue number):page numbers. Available from: URL. DOI:	عناصر استناددهی
<ul style="list-style-type: none"> • Puri S, O'Brian MR. The hmuQ and hmuD genes from Bradyrhizobium japonicum encode heme-degrading enzymes. J Bacteriol [Internet]. 2006 Sep [cited 2012 Aug 2];188(18):6476-82. Available from: http://jb.asm.org/cgi/content/full/188/18/6476?view=long&pmid=16952937. DOI:10.1016/j.psychsport.2009.03.009 • Garcia RV, Kraehenmann MA, Bezerra FJ, Mendes CM, Rapp GE. Clinical analysis of the soft tissue integration of non-submerged (ITI) and submerged (3i) implants: a prospective-controlled cohort study. Clin Oral Implants Res [Internet]. 2008 Oct [cited 2008 Nov 17];19(10):991-6. Available from: http://www3.interscience.wiley.com/cgi-bin/fulltext/121409760/PDFSTART Subscription required to view full text. DOI: 10.1111/j.1600-0501.2007.01345.x 	مثال (فهرست منابع)
پوری و اوبراین [۹] استدلال می کنند که....	مثال (استناد در متن مقاله)
Electronic article	نوع منبع در نرم افزار EndNote
<ul style="list-style-type: none"> ✓ عنوان مقاله در فیلد Title درج شود. ✓ عنوان کوتاه شده نشریه باید در فیلد Periodical Title آورده شود. ✓ واژه اینترنت در فیلد Type of work اضافه شود. ✓ سال انتشار مقاله در فیلد Year آورده شود؛ در صورت دسترسی، ماه (سه حرف اول) و روز انتشار مقاله نیز درج شود. ✓ تاریخ دسترسی (استناد) به مقاله در فیلد Date accessed، به ترتیب سال دسترسی، ماه (سه حرف اول) و روز درج شود. ✓ آدرس URL یا شناسه DOI در فیلد مرتبط درج شود. ✓ در صورتی که آدرس URL مقاله در دسترس نباشد، می توانید فقط DOI آن را درج نمود. 	نکته

مقاله الکترونیکی بدون شناسه DOI (Electronic journal article without DOI number)

<p>Author(s) - Family name and initials. Title of article. Abbreviated journal title [Internet]. Publication year, month, day (month and day only if available) [cited date - year, month, day]; volume number(issue number):page numbers. Available from: URL</p>	<p>عناصر استناددهی</p>
<div data-bbox="108 371 1002 719" style="border: 1px solid black; padding: 5px;"> <p style="text-align: center;"> <i>Authors</i> <i>Article Title</i> <i>Journal Title</i> <i>Type of Medium</i> <i>Date of Publication</i> <i>Date of Citation</i> </p> <p style="text-align: center;"> Kaul S, Diamond GA. Good enough: a primer on the analysis and interpretation of noninferiority trials. Ann Intern Med [Internet]. 2006 Jul 4 [cited 2007 Jan 4];145(1):62-9. Available from: http://www.annals.org/cgi/reprint/145/1/62.pdf </p> <p style="text-align: center;"> <i>Volume Number</i> <i>Issue Number</i> <i>Location</i> <i>Availability</i> </p> </div> <ul style="list-style-type: none"> • Lemanek K. Adherence issues in the medical management of asthma. J Pediatr Psychol [Internet]. 1990 [cited 2010 Apr 22];15(4):437-58. Available from: http://jpepsy.oxfordjournals.org/cgi/reprint/15/4/437 	<p>مثال (فهرست منابع)</p>
<p>بر طبق نظر لمانک [۸] ...</p>	<p>مثال (استناد در متن مقاله)</p>
<p>Electronic article</p>	<p>نوع منبع در نرم افزار EndNote</p>
<p>✓ عنوان مقاله در فیلد Title درج شود.</p> <p>✓ عنوان کوتاه شده نشریه باید در فیلد Periodical Title آورده شود.</p> <p>✓ واژه اینترنت در فیلد Type of work اضافه شود.</p> <p>✓ سال انتشار مقاله در فیلد Year آورده شود؛ در صورت دسترسی، ماه (سه حرف اول) و روز انتشار مقاله نیز درج شود.</p> <p>✓ تاریخ دسترسی (استناد) به مقاله در فیلد Date accessed، به ترتیب سال دسترسی، ماه (سه حرف اول) و روز آورده شود.</p> <p>✓ آدرس اینترنتی نشریه در فیلد URL درج شود.</p>	<p>نکته</p>

مقاله مقدماتی (Working Paper)

<p>Author(s). Title of Working paper. Working Paper No.: (if applicable) [Internet]. Place of publication: Publisher or Institution; Publication date or year [updated date - year month day; cited date - year month day]. Available from: URL</p>	<p>عناصر استناددهی</p>
<p>Baker S, Bloom N, Davis SJ, Terry SJ. COVID-induced economic uncertainty. Working Paper No. 20-014 [Internet]. Stanford, CA: Institute for Economic Policy Research (SIEPR); 2020 Apr 4 [cited 2021 May 10]. Available from: https://siepr.stanford.edu/sites/default/files/publications/20-014.pdf</p>	<p>مثال (فهرست منابع)</p>
<p>طبق گزارش سازمان جهانی بهداشت [۱] بیماری کرونا ...</p>	<p>مثال (استناد در متن مقاله)</p>
<p>Webpage</p>	<p>نوع منبع در نرم افزار EndNote</p>
<p> Preliminary paper, Technical paper, Discussion paper Working paper نیز با نام های <input checked="" type="checkbox"/> و Briefing paper شناخته می شود. <input checked="" type="checkbox"/> عنوان در فیلد Title درج و سپس شماره دقیق Working paper (در صورت دسترس بودن) در این فیلد اضافه شود؛ به عنوان مثال Working Paper No. 20-014. <input checked="" type="checkbox"/> نوع رسانه در فیلد Type of Medium درج شود. <input checked="" type="checkbox"/> شهر محل انتشار در فیلد Place Published آورده شود. <input checked="" type="checkbox"/> نام سازمان منتشرکننده در فیلد Publisher درج شود. <input checked="" type="checkbox"/> سال انتشار در فیلد Year آورده شود؛ در صورت دسترسی ماه (سه حرف اول) و روز انتشار نیز درج شود. <input checked="" type="checkbox"/> آخرین تاریخ به روزرسانی وبسایت (در صورت دسترس بودن) در فیلد Last Update Date درج شود. <input checked="" type="checkbox"/> تاریخ دقیق دسترسی (استناد) در فیلد Access Date، به ترتیب سال دسترسی، ماه (سه حرف اول) و روز درج شود. <input checked="" type="checkbox"/> آدرس اینترنتی در فیلد URL درج شود. <input checked="" type="checkbox"/> </p>	<p>نکته</p>

۴-۵ مقالات کنفرانس‌ها

- کنفرانس‌های منتشرشده

مقاله‌ای از مجموعه مقالات چاپ‌شده در همایش (Published conference paper)	
<p>Author(s) of paper – family name and initials. Title of paper. In: Editor(s) Family name and initials, editor(s). Title of conference; Date of conference; Place of conference. Place of publication: Publisher's name; Publication year. p. Page numbers.</p>	عناصر استناددهی
<div style="border: 1px solid black; padding: 5px; margin-bottom: 10px;"> <p style="text-align: center;"> <i>Authors of Paper</i> <i>Editors of Proceedings</i> <i>Conference Title</i> <i>Title of Paper</i> <i>Connective Phrase</i> </p> <p>Rice AS, Farquhar-Smith WP, Bridges D, Brooks JW. Cannabinoids and pain. In: Dostorovsky JO, Carr DB, Koltzenburg M, editors. Proceedings of the 10th World Congress on Pain; 2002 Aug 17-22; San Diego, CA. Seattle (WA): IASP Press; c2003. p. 437-68.</p> <p style="text-align: center;"> <i>Date of Publication</i> <i>Location</i> <i>Conference Date</i> <i>Place of Conference</i> <i>Place of Publication</i> <i>Publisher</i> </p> </div> <ul style="list-style-type: none"> • Bengtsson S, Solheim BG. Enforcement of data protection, privacy and security in medical informatics. In: Lun KC, Degoulet P, Piemme TE, Reinhoff O, editors. Proceedings of the 7th World Congress on Medical Informatics. 1992 Sep 6-10; Geneva, Switzerland. Amsterdam: North Holland; 1993. p. 1561-5 	مثال (فهرست منابع)
...در این مطالعه مطرح شده است. [۱]	مثال (استناد در متن مقاله)
Conference paper	نوع منبع در نرم‌افزار EndNote
<p>✓ در صورتی که امکان انتقال اطلاعات کتاب‌شناختی و منابع مورد استناد به نرم‌افزار اندنوت فراهم باشد، پس از انتقال در نرم‌افزار به صورت دستی اطلاعات کتاب‌شناختی بر اساس راهنمای منبع-نویسی نشریه بررسی و اصلاح شود.</p> <p>✓ عنوان مقاله کنفرانس در فیلد Title درج شود.</p> <p>✓ نام ویراستار بعد از کلمه In اضافه شود.</p> <p>✓ عنوان کنفرانس بعد از عبارت Proceedings of در فیلد Conference Name درج شود.</p> <p>✓ تاریخ دقیق برگزاری کنفرانس در فیلد Date، به ترتیب سال، ماه (سه حرف اول) و روز درج شود.</p> <p>✓ محل کنفرانس به صورت نام شهر و کشور برگزارکننده کنفرانس در فیلد Conference Location اضافه شود.</p> <p>✓ نام ناشر در فیلد Publisher اضافه شود.</p> <p>✓ سال نشر کنفرانس در فیلد Year آورده شود.</p>	نکته

مجموعه مقالات منتشر شده همایش (Conference proceedings)

<p>Editor(s) – family name and initials. Title of book. Title of conference proceedings; Date of conference - year month day(s); Place of conference. Place of publication: Publisher; Publication year.</p>	<p>عناصر استناددهی</p>
<div data-bbox="119 492 1053 750"> <p><i>Editors</i> Pacak K, Aguilera G, Sabban E, Kvetnansky R, editors. <i>Conference Title</i> Stress: current neuroendocrine and genetic approaches. <i>Book Title</i> 8th Symposium on Catecholamines and Other Neurotransmitters in Stress; 2003 Jun 28 - Jul 3; Smolenice Castle, Slovakia. <i>Place of Conference</i> New York: <i>Publisher</i> New York Academy of Sciences; <i>Date of Publication</i> 2004.</p> </div> <div data-bbox="119 761 1053 1041"> <p><i>Editors</i> Dostrovsky JO, Carr DB, Koltzenburg M, editors. <i>Conference Title</i> Proceedings of the 10th World Congress on Pain; 2002 Aug 17-22; San Diego, CA. <i>Place of Conference</i> Seattle: <i>Publisher</i> IASP Press; <i>Date of Publication</i> 2003. 937 p. <i>Pagination</i></p> </div> <ul style="list-style-type: none"> • Kimura J, Shibasaki H, editors. Recent advances in clinical neurophysiology. Proceedings of the 10th International Congress of EMG and Clinical Neurophysiology; 1995 Oct 15-19; Kyoto, Japan. Amsterdam: Elsevier; 1996. 	<p>مثال (فهرست منابع)</p>
<p>مطالعات نشان می‌دهد که [۱۱]</p>	<p>مثال (استناد در متن مقاله)</p>
<p>Conference proceedings</p>	<p>نوع منبع در نرم افزار EndNote</p>
<ul style="list-style-type: none"> ✓ عنوان مجموعه مقالات منتشر شده کنفرانس (کتابچه) در فیلد Title درج شود. ✓ عنوان کنفرانس بعد از عبارت Proceedings of در فیلد Conference Name درج شود. ✓ در صورتی که عنوان کنفرانس با عنوان مجموعه مقالات منتشر شده در کنفرانس (کتابچه) یکسان باشد، عنوان کنفرانس در فیلد Conference Name درج شود. ✓ تاریخ دقیق برگزاری کنفرانس در فیلد Date، به ترتیب سال، ماه (سه حرف اول) و روز درج شود. ✓ محل کنفرانس به صورت نام شهر و کشور برگزار کننده کنفرانس در فیلد Conference Location اضافه شود. ✓ نام ناشر در فیلد Publisher اضافه شود. ✓ سال نشر کنفرانس در فیلد Year Published اضافه شود. 	<p>نکته</p>

مقاله منتشر نشده در کنفرانس (Unpublished conference paper)	
<p>Author(s) of paper – family name and initials. Title of paper. Paper presented at: Title of conference; Date of conference- Year Month Date(s); Place of conference.</p>	عناصر استناددهی
<div style="border: 1px solid black; padding: 5px; margin-bottom: 10px;"> <p style="text-align: center;"> <i>Authors</i> <i>Connective Phrase</i> <i>Name of Conference</i> <i>Title of Paper</i> </p> <p>Antani S, Long LR, Thoma GR, Lee DJ. Anatomical shape representation in spine x-ray images. Paper presented at: VIIP 2003. Proceedings of the 3rd IASTED International Conference on Visualization, Imaging and Image Processing; 2003 Sep 8-10; Benalmadena, Spain.</p> <p style="text-align: center;"> <i>Date of Conference</i> <i>Place of Conference</i> <i>Title of Conference</i> <i>Number of Conference</i> </p> </div> <ul style="list-style-type: none"> • Bowden FJ, Fairley CK. Endemic STDs in the Northern Territory: estimations of effective rates of partner exchange. Paper presented at: The Scientific Meeting of the Royal Australian College of Physicians; 1996 Jun 24-25; Darwin, Australia. • Stefanov S. Prilozhenie na iadrenomagnitniia rezonans v kardiologiiata. Paper presented at: Bulgarska kardiologiia. 9th Natsionalenkongres po Kardiologiia; 2004 Oct 28-30; Sofia, Bulgaria. Bulgarian. 	مثال (فهرست منابع)
این بیماری مشخص شده است. [۱۰]	مثال (استناد در متن مقاله)
Unpublished work	نوع منبع در نرم افزار EndNote
<p>✓ عنوان مقاله کنفرانس در فیلد Title of Work درج شود.</p> <p>✓ عنوان کنفرانس بعد از عبارت: Paper presented at: در فیلد Series Title اضافه شود.</p> <p>✓ تاریخ دقیق برگزاری کنفرانس در فیلد Date، به ترتیب سال، ماه (سه حرف اول) و روز درج شود.</p> <p>✓ نام شهر و کشور محل کنفرانس در فیلد Place Published اضافه شود.</p>	نکته

پوستر ارائه شده در کنفرانس (Poster sessions presented at conference)	
Author(s) of paper – family name and initials. Title of paper. Poster session presented at: Title of conference; Date of conference - Year Month Date(s); Place of conference.	عناصر استناددهی
<div style="border: 1px solid black; padding: 5px; background-color: #e6f2ff;"> <p style="text-align: center;"> <i>Authors</i> <i>Title of Poster</i> <i>Connective Phrase</i> <i>Name of Conference</i> </p> <p>Chasman J, Kaplan RF. The effects of occupation on preserved cognitive functioning in dementia. Poster session presented at: Excellence in clinical practice. 4th Annual Conference of the American Academy of Clinical Neuropsychology; 2006 Jun 15-17; Philadelphia, PA.</p> <p style="text-align: center;"> <i>Number of Conference</i> <i>Date of Conference</i> <i>Place of Conference</i> <i>Title of Conference</i> </p> </div>	مثال (فهرست منابع)
این بیماری در سنین متفاوت، علایم و نشانه های یکسانی دارد. [۱۰]	مثال (استناد در متن مقاله)
Unpublished work	نوع منبع در نرم افزار EndNote
<p>✓ عنوان مقاله کنفرانس در فیلد Title of Work درج شود.</p> <p>✓ عنوان پوستر بعد از عبارت: Poster session presented at: در فیلد Series Title اضافه شود.</p> <p>✓ تاریخ دقیق برگزاری کنفرانس در فیلد Date، به ترتیب سال، ماه (سه حرف اول) و روز درج شود.</p> <p>✓ محل کنفرانس به صورت نام شهر و کشور برگزارکننده کنفرانس در فیلد Place Published اضافه شود.</p>	نکته

مقاله ای از مجموعه مقالات منتشر شده همایش به صورت برخط (Conference paper online)	
Author(s) of paper - family name and initials. Title of paper. In: Editor(s) - family name and initials, editor(s). Title of conference [Internet]; Date of conference; Place of conference. Place of publication: Publisher's name; Publication year [cited date - year month day]. p. Page numbers. Available from: URL	عناصر استناددهی
<ul style="list-style-type: none"> Fallon BJ, Bowles T, Aristeguli I. The effect of gender-role self-stereotypes and social on the relationship between equity and satisfaction. In: Hazelwood ZJ, editor. Connecting research and comparison practice in relationships: conference proceedings [Internet]; 2009 Nov 7-8; Queensland University of Technology, Brisbane, Australia. Melbourne (Vic): Australian Psychological Society; 2009 [cited 2017 Nov 16]. p. 22-7. Available from: http://search.informit.com.au.ezproxy.library.uq.edu.au/fullText;dn=203379862897273;res=IELHEA 	مثال (فهرست منابع)
....همان طور که در کنار نقش های اجتماعی دیده شده است. [۲]	مثال (استناد در متن مقاله)
Conference paper	نوع منبع در نرم افزار EndNote
<ul style="list-style-type: none"> ✓ عنوان مقاله کنفرانس در فیلد Title درج شود. ✓ نام ویراستار بعد از کلمه In اضافه شود. ✓ عنوان کنفرانس بعد از Proceedings of در فیلد Conference Name اضافه شود و سپس واژه [Internet] اضافه شود. ✓ تاریخ دقیق برگزاری کنفرانس در فیلد Date، به ترتیب سال، ماه (سه حرف اول) و روز درج شود. ✓ محل کنفرانس به صورت نام شهر و کشور برگزار کننده کنفرانس در فیلد Conference Location اضافه شود. ✓ نام ناشر در فیلد Publisher اضافه شود. ✓ سال نشر کنفرانس در فیلد Year آورده شود. ✓ تاریخ دقیق دسترسی (استناد) به کنفرانس در فیلد Access Date، به ترتیب سال دسترسی، ماه (سه حرف اول) و روز درج شود. ✓ آدرس اینترنتی در فیلد URL درج شود. 	نکته

مجموعه مقالات منتشر شده همایش به صورت برخط (Conference proceedings online)

<p>Editor(s) - family name and initials. Title of conference [Internet]; Date of conference - year month day; Place of Conference. Place of publication: Publisher; Publication year. [cited date - year month day]. Available from: URL</p>	<p>عناصر استناددهی</p>
<ul style="list-style-type: none"> Muller S, editor. Proceedings of the 10th international conference on head-driven phrase structure grammar [Internet]; 2003 Jul 18-20; East Lansing (MI). Stanford (CA): CSLI Publications; 2003 [cited 2017 Nov 16]. Available from: http://web.stanford.edu/group/cslipublicationsSta/cslipublications/HPSG/2003/toc.shtml 	<p>مثال (فهرست منابع)</p>
<p>مولر [۵] در مطالعه خود</p>	<p>مثال (استناد در متن مقاله)</p>
<p>Conference proceedings</p>	<p>نوع منبع در نرم افزار EndNote</p>
<p>✓ عنوان کنفرانس بعد از Proceedings of در فیلد Conference Name آورده شود و سپس واژه [Internet] اضافه شود.</p> <p>✓ تاریخ دقیق برگزاری کنفرانس در فیلد Date، به ترتیب سال، ماه (سه حرف اول) و روز درج شود.</p> <p>✓ محل کنفرانس به صورت نام شهر و کشور برگزارکننده کنفرانس در فیلد Conference Location آورده شود.</p> <p>✓ نام ناشر در فیلد Publisher آورده شود.</p> <p>✓ سال نشر کنفرانس در فیلد Year Published درج شود.</p> <p>✓ تاریخ دقیق دسترسی (استناد) به کنفرانس در فیلد Access Date، به ترتیب سال دسترسی، ماه (سه حرف اول) و روز درج شود.</p> <p>✓ آدرس اینترنتی در فیلد URL آورده شود.</p>	<p>نکته</p>

مقاله منتشر شده در روزنامه با نام نویسنده (Newspaper article with author)	
<p>Author(s) – family name and initials. Article title. Newspaper title. Date of publication – year month (3 letter abbreviation) day: Sect. Location e.g. A: 12 or Business 5 (5 is the page number) column number if applicable in brackets e.g. (col. 1).</p>	عناصر استناددهی
<div style="border: 1px solid black; padding: 5px; background-color: #D9E1F2;"> </div> <ul style="list-style-type: none"> Robertson J. Not married to the art. The Courier Mail (Weekend edition). 2010 Mar 6-7:Sect. ETC:15 (col.1). Purdon F. Colder babies at risk of SIDS. The Courier Mail. 2010 Mar 8:9. 	مثال (فهرست منابع)
<p>بسیاری از والدین به اندازه کافی به تغذیه نوزادان خود [۱] روبرسون [۲] بیان می کند که ...</p>	مثال (استناد در متن مقاله)
Newspaper article	نوع منبع در نرم افزار EndNote
<ul style="list-style-type: none"> ✓ نام نویسنده مقاله روزنامه در فیلد Reporter درج شود. ✓ عنوان مقاله در فیلد Title آورده شود. ✓ نام روزنامه در فیلد Newspaper درج شود. ✓ سال انتشار در فیلد Year آورده شود؛ در صورت دسترسی، ماه (سه حرف اول) و روز انتشار نیز درج شود. ✓ در صورت وجود بخش و محل آن، فیلد Section تکمیل شود، به عنوان مثال بخش ETC و محل 15. ✓ شماره صفحه (در صورت دسترسی بودن) در فیلد Pages درج شود. ✓ شماره ستونی از مقاله روزنامه که به آن ارجاع داده شده در فیلد Columns آورده شود، به عنوان (col. 1). 	نکته

مقاله منتشر شده در روزنامه فاقد نام نویسنده (Newspaper article without author)	
Article title. Newspaper title. Date of publication – year month (3 letter abbreviation) day: Sect. Location e.g. A: 12 or Business 5 (5 is the page number) column number if applicable in brackets e.g. (col. 1).	عناصر استناددهی
<ul style="list-style-type: none"> Meeting the needs of counsellors. The Courier Mail. 2001 May 5:22. 	مثال (فهرست منابع)
مشاوران در بخش اقتصادی روزنامه [۳]	مثال (استناد در متن مقاله)
Newspaper article	نوع منبع در نرم افزار EndNote
<p>✓ در صورت مشخص نبودن نام نویسنده، عنوان مقاله در فیلد Title درج شود.</p> <p>✓ نام روزنامه در فیلد Newspaper درج شود.</p> <p>✓ سال انتشار در فیلد Year آورده شود؛ در صورت دسترسی، ماه (سه حرف اول) و روز انتشار نیز درج شود.</p> <p>✓ در صورت وجود بخش، فیلد Section تکمیل شود.</p> <p>✓ شماره صفحه (در صورت دسترس بودن) در فیلد Pages درج شود.</p> <p>✓ شماره ستونی از مقاله روزنامه که به آن ارجاع داده شده در فیلد Columns آورده شود.</p>	نکته

مقاله نشریه عمومی (Magazine article)

<p>Author– Family name and initials. Title of article. Abbreviated journal title. Publication year, month, day (month & day only if available);volume (issue): pages.</p>	<p>عناصر استناددهی</p>
<ul style="list-style-type: none"> • Marano HE. Making of a perfectionist. Psychol Today. 2008 Mar-Apr;41:80-86. • Akbari A. Foundations of clinical Trials. Medical and Health Magazine. 2017 Jan 09:15-6. [In Persian] 	<p>مثال (فهرست منابع)</p>
<p>نتایج حاصل از یافته‌های..... [۴]</p>	<p>مثال (استناد در متن مقاله)</p>
<p>Magazine article</p>	<p>نوع منبع در نرم‌افزار EndNote</p>
<p>✓ نام نویسنده (در صورت مشخص بودن) در فیلد Author درج شود.</p> <p>✓ عنوان مقاله در فیلد Title درج شود.</p> <p>✓ عنوان نشریه در فیلد Magazine درج شود.</p> <p>✓ سال انتشار در فیلد Year آورده شود؛ در صورت دسترسی، ماه (سه حرف اول) و روز انتشار نیز درج شود. برای مثال (2017 Jan 09)</p> <p>✓ در صورتی که Volume و Issue در دسترس باشد، در فیلد مخصوص آن درج شود.</p> <p>✓ شماره صفحه (در صورت دسترس بودن) در فیلد Pages درج شود.</p>	<p>نکته</p>

مقاله منتشر شده در روزنامه الکترونیکی (Electronic newspaper article)	
Author(s) – family name and initials. Article title. Newspaper title (edition of paper e.g. Weekend edition) [Internet]. Date of publication - year month day [cited date - year month day]: Section of newspaper. Available from: URL Section of newspaper e.g. Research	عناصر استناددهی
<ul style="list-style-type: none"> • Drivers told: “Don’t use Clem7 tunnel”. The Courier Mail [Internet]. 2010 Mar 16 [cited 2010 Mar 16]. Available from: http://www.couriermail.com.au/news/car-with-flat-tyre-the-first-to-cause-problems-in-clem7-tunnel/story-e6freon6-1225841179464M • Sack K. With Medicaid cuts, doctors and patients drop out. The New York Times [Internet]. 2010 Mar 16 [cited 2010 Mar 16]: Health: A1. Available from: http://www.nytimes.com/medicaid.html?ref=health 	مثال (فهرست منابع)
..... منجر به ترک آن‌ها می‌شود. [۴]	مثال (استناد در متن مقاله)
Electronic article	نوع منبع در نرم‌افزار EndNote
<ul style="list-style-type: none"> ✓ نام روزنامه در فیلد Periodical Title درج شود. ✓ سال انتشار در فیلد Year آورده شود؛ در صورت دسترسی، ماه (سه حرف اول) و روز انتشار نیز درج شود. ✓ نوع رسانه در فیلد Type of Medium درج شود. ✓ تاریخ دسترسی (استناد) به مقاله روزنامه در فیلد Date Accessed، به ترتیب سال دسترسی، ماه (سه حرف اول) و روز درج شود. ✓ شماره صفحات مقاله شامل بخش روزنامه (در صورت مشخص بودن) در فیلد Pages درج شود. در اینجا منظور از بخش، موضوع خاصی است که اشاره شده است. به عنوان مثال بخش سلامت. (شماره صفحه (در صورت دسترس بودن) در فیلد Pages درج شود) ✓ آدرس اینترنتی در فیلد URL درج شود. 	نکته

۶-۵ گزارش دولتی

گزارش ها و سایر انتشارات دولتی (Reports and other government publications)	
<p>Author(s) or Organization. Title of report. Place of publication: Publisher; Date of publication – year month (if applicable). Total number of pages (if applicable eg. 24 p.) Report No.: (if applicable)</p>	<p>عناصر استناددهی</p>
<div style="border: 1px solid black; padding: 5px; margin-bottom: 10px;"> <p style="text-align: center;"><i>Authors</i> <i>Title</i> <i>Place of Publication</i> <i>Publisher</i></p> <p>Page E, Harney JM. Health hazard evaluation report. Cincinnati (OH): National Institute for Occupational Safety and Health (US); 2001 Feb. 24 p. Report No.: HETA2000-0139-2824.</p> <p style="text-align: center;"><i>Report Number</i> <i>Date of Publication</i> <i>Total Number of Pages</i></p> </div> <div style="border: 1px solid black; padding: 5px;"> <p style="text-align: center;"><i>Authors</i> <i>Place of Publication</i> <i>Publisher</i> <i>Date of Publication</i> <i>Title</i> <i>Report Number</i></p> <p>Popper SW, Wagner CS, Larson EV. New forces at work: industry views critical technologies. Santa Monica (CA): Rand; 1998. 155 p. Report No.: MR-1008-OSTP. Contract No.: OPA-9215205.</p> <p style="text-align: center;"><i>Contract Number</i></p> </div>	<p>مثال (فهرست منابع)</p>
<ul style="list-style-type: none"> • Australian Institute of Health and Welfare. Oral health and dental care in Australia: key facts and figures trends 2014. Canberra: AIWH; 2014. • Contreras A, Drabo Y, Shimp L, de Quinteros P, Linares MA. L'operationnalisation a l'echelle des pratiques familiales clés en matière de santé et de nutrition de l'enfant: le rôle du changement des comportements. Washington: Agency for International Development (US); 2004 Apr. 40 p. Report No.: PB2005-104459. 	
	<p>مثال (استناد در متن مقاله)</p>
<p>طبق گزارش سازمان جهانی بهداشت [۱] سلامت دهان ...</p>	
<p>Report</p>	<p>نوع منبع در نرم افزار EndNote</p>
<p>در صورتی که نام نویسنده مشخص نباشد، نام سازمان در فیلد Author و عنوان گزارش در فیلد Title درج شود.</p> <p>✓ شهر محل انتشار گزارش در فیلد Place Published درج شود.</p> <p>✓ نام سازمان منتشرکننده گزارش در فیلد Institution آورده شود.</p> <p>✓ سال انتشار در فیلد Year آورده شود؛ در صورت دسترسی ماه (سه حرف اول) و روز انتشار نیز درج شود.</p> <p>✓ تعداد کل صفحات گزارش (در صورت مشخص بودن)، در فیلد Pages اضافه شود.</p> <p>✓ شماره دقیق گزارش (در صورت دسترسی) در فیلد Report Number نوشته شود؛ به عنوان مثال (HETA2000-0139-2824).</p>	<p>تکته</p>

گزارش برخط (Report online)

<p>Author(s) or Organization. Title of report. Report No.: (if applicable) [Internet]. Place of publication: Publisher or Institution; Publication date or year [updated date - year month day; cited date - year month day]. Available from: URL</p>	<p>عناصر استناددهی</p>
<ul style="list-style-type: none"> Commonwealth of Australia, Treasury. Budget strategy and outlook 2008-09. Budget paper no. 1, 2008 [Internet]. Canberra, ACT: Commonwealth of Australia; 2008 [updated 10 May 2008; cited 29 Mar 2009]. Available from: http://www.budget.gov.au/2008-09/content/bp1/html/index.htm 	<p>مثال (فهرست منابع)</p>
<p>... در برنامه بودجه تخصیص داده شد. [۳]</p>	<p>مثال (استناد در متن مقاله)</p>
<p>Webpage</p>	<p>نوع منبع در نرم افزار EndNote</p>
<p> ✓ در صورتی که نام نویسنده مشخص نباشد، نام سازمان در فیلد Author آورده شود. ✓ عنوان گزارش در فیلد Title درج و سپس شماره دقیق گزارش (در صورت دسترس بودن) در این فیلد اضافه شود؛ به عنوان مثال Budget paper no. 1, 2008. ✓ نوع رسانه در فیلد Type of Medium درج شود. ✓ شهر محل انتشار گزارش در فیلد Place Published آورده شود. ✓ نام سازمان منتشرکننده گزارش در فیلد Publisher درج شود. ✓ سال انتشار در فیلد Year آورده شود؛ در صورت دسترسی ماه (سه حرف اول) و روز انتشار نیز درج شود. ✓ آخرین تاریخ به روزرسانی وبسایت (در صورت دسترس بودن) در فیلد Last Update Date درج شود. ✓ تاریخ دقیق دسترسی (استناد) به گزارش در فیلد Access Date، به ترتیب سال دسترسی، ماه (سه حرف اول) و روز درج شود. ✓ آدرس اینترنتی در فیلد URL درج شود. </p>	<p>نکته</p>

۷-۵ پایان نامه های مقاطع تحصیلات تکمیلی

پایان نامه چاپی (Thesis-print)

<p>Author - family name followed by initials. Thesis title [type of thesis]. Place of publication: Publisher; Year.</p>	<p>عناصر استناددهی</p>
<div data-bbox="124 519 1066 846" data-label="Diagram"> </div> <ul style="list-style-type: none"> • Kay JG. Intracellular cytokine trafficking and phagocytosis in macrophages [dissertation]. St Lucia, Qld: University of Queensland; 2007. 	<p>مثال (فهرست منابع)</p>
<p>مطالعه کی [۱] نشان داد که ...</p>	<p>مثال (استناد در متن مقاله)</p>
<p>Thesis</p>	<p>نوع منبع در نرم افزار EndNote</p>
<p>✓ نوع پایان نامه بر حسب مورد در فیلد Thesis Type درج شود؛ نوع پایان نامه در مقطع دکتری dissertation و کارشناسی ارشد master's thesis است.</p> <p>✓ محل انتشار پایان نامه در فیلد Place Published و ناشر در فیلد University درج شود.</p> <p>✓ سال انتشار پایان نامه در فیلد Year آورده شود.</p>	<p>نکته</p>

پایان نامه موجود در پایگاه داده یا اینترنت (Thesis retrieved from database or internet)

<p>Author - family named followed by initials. Thesis title [type of thesis/dissertation on the Internet]. Place of publication: Publisher; Year [cited date – year month day]. Available from: URL</p>	<p align="center">عناصر استناددهی</p>
<ul style="list-style-type: none"> • Pahl KM. Preventing anxiety and promoting social and emotional strength in early childhood: an investigation of risk factors [dissertation on the Internet]. St Lucia, Qld: University of Queensland; 2009 [cited 2017 Nov 22]. Available from: https://espace.library.uq.edu.au/view/UQ:178027 	<p align="center">مثال (فهرست منابع)</p>
<p align="center">در پایان نامه ای با عنوان "جلوگیری از اضطراب و تقویت قدرت اجتماعی و..... [۱]</p>	<p align="center">مثال (استناد در متن مقاله)</p>
<p>Thesis</p>	<p align="center">نوع منبع در نرم افزار EndNote</p>
<p>✓ عبارت "dissertation on the Internet" یا "master's thesis on the Internet" برحسب مورد در فیلد Thesis Type درج شود.</p> <p>✓ محل انتشار پایان نامه در فیلد Place Published و ناشر در فیلد University درج شود.</p> <p>✓ سال انتشار پایان نامه در فیلد Year آورده شود.</p> <p>✓ تاریخ دسترسی (استناد) به پایان نامه در فیلد Access Date، به ترتیب سال دسترسی، ماه (سه حرف اول) و روز درج شود.</p> <p>✓ آدرس اینترنتی پایگاه داده یا وبسایت در فیلد URL درج شود.</p>	<p align="center">تکته</p>

۵-۸ صفحه وب

- هنگام استناد به وبسایت عمدتاً از اطلاعات موجود در صفحه اصلی استفاده می‌شود.
- هنگام استفاده از وبسایت از آدرس URL استفاده می‌شود.
- بعد از آدرس URL نقطه قرار نمی‌گیرد (به استثنای ذیل توجه شود):
 - اضافه کردن عبارت [In Persian] بعد از آدرس URL
 - خاتمه یافتن آدرس با علامت /

صفحه وب دارای نویسنده (Webpage with author)

<p>Author/organization's name. Title of the page [Internet]. Place of publication (if available): Publisher's name (if available); Publication date or year [updated date (if available)- year month day; cited date - year month day]. Available from: URL</p>	<p>عناصر استناددهی</p>
<div data-bbox="129 456 1141 734" style="border: 1px solid black; padding: 5px; margin-bottom: 10px;"> <p>Hooper JF. Psychiatry & the Law: Forensic Psychiatric Resource Page [Internet]. Tuscaloosa (AL): University of Alabama, Department of Psychiatry and Neurology; 1999 Jan 1 [updated 2006 Jul 8; cited 2007 Feb 23]. Available from: http://bama.ua.edu/~jhooper/.</p> </div> <ul style="list-style-type: none"> • Diabetes Australia. Gestational diabetes [Internet]. Canberra (ACT): Diabetes Australia; 2015 [updated 2015; cited 2017 Nov 23]. Available from: https://www.diabetesaustralia.com.au/gestational-diabetes • Stanley F. Information page: Professor Fiona Stanley. Telethon Institute for Child Health Research [Internet]. Perth: The Institute; 2005 [cited 2005 Jun 30]. Available from: http://www.ichr.uwa.edu.au/about/schools/. • Top Sites in Iran amazon. Alexa [Internet]. 2020 [Updated 2021 Apr 1; cited 2020 Apr 8]. Available from: https://www.alexa.com/topsites/countries/IR 	<p>مثال (فهرست منابع)</p>
<p>..... در دیابت بارداری رخ می دهد. [۱]</p>	<p>مثال (استناد در متن مقاله)</p>
<p>Web page</p>	<p>نوع منبع در نرم افزار EndNote</p>
<p>✓ در صورتی که نام نویسنده مشخص نباشد، نام سازمان در فیلد Author آورده شود و سپس عنوان اثر در فیلد Title درج شود.</p> <p>✓ واژه اینترنت در فیلد Type of Medium آورده شود.</p> <p>✓ سال نشر در فیلد Year اضافه شود، در صورت دسترسی ماه (سه حرف اول) و روز نیز در فیلد Year درج شود.</p> <p>✓ در صورتی که محل نشر (Place Published) و ناشر (Publisher) در وبسایت قابل دسترسی باشد، هر کدام از آنها در فیلد مخصوص آن اضافه شود.</p> <p>✓ در صورتی که تاریخ نشر و تاریخ حق کپی رایت مشخص نباشد، تاریخ به روزرسانی یا ویرایش مندرج در وبسایت یا تاریخ استناددهی درج شود.</p> <p>✓ آخرین تاریخ به روزرسانی وبسایت (در صورت دسترسی بودن) در فیلد Last Update Date آورده شود.</p> <p>✓ سال، ماه (سه حرف اول) و روز دقیق دسترسی به وبسایت در فیلد Access Date درج شود.</p> <p>✓ آدرس وبسایت در فیلد URL درج شود.</p>	<p>نکته</p>

صفحه وب فاقد نام نویسنده (Webpage without author)

Title [Internet]. Place of publication (if available): Publisher's name (if available); Publication date [updated date (if available); cited date]. Available from: URL	عناصر استناددهی
<ul style="list-style-type: none"> • The family impact of Attention Deficit Hyperactivity Disorder (ADHD) [Internet]. 2009 Nov 1 [updated 2010 Jan 1; cited 2010 Apr 8]. Available from: http://www.virtualmedicalcentre.com.au/healthandlifestyle.asp?sid=192&title=The-Family-Impact-of-Attention-Deficit-Hyperactivity-Disorder-%28ADHD%29page=2 • World Health Organization [Internet]. Geneva (Switzerland): The Organization; c2007 [cited 2007 Mar 26]. Available from: http://www.who.int/en/index.html • AMA: helping doctors help patients [Internet]. Chicago: American Medical Association; c1995-2007 [cited 2007 Feb 22]. Available from: http://www.ama-assn.org/. 	مثال (فهرست منابع)
..... در اختلال بیش فعالی رخ می دهد. [۲]	مثال (استناد در متن مقاله)
Web page	نوع منبع در نرم افزار EndNote
<ul style="list-style-type: none"> ✓ در صورتی که نام نویسنده و نام سازمان مشخص نباشد، عنوان اثر در فیلد Title درج شود. ✓ واژه اینترنت در فیلد Type of Medium آورده شود. ✓ سال نشر در فیلد Year اضافه شود. ✓ در صورتی که محل نشر (Place Published) و ناشر (Publisher) در وبسایت قابل دسترسی باشد، هر کدام از آنها در فیلد مخصوص آن اضافه شود. ✓ در صورتی که تاریخ نشر و تاریخ حق کپی رایت مشخص نباشد، تاریخ به روزرسانی یا ویرایش مندرج در وبسایت یا تاریخ استناددهی درج شود. ✓ آخرین تاریخ به روزرسانی وبسایت (در صورت دسترسی بودن) در فیلد Last Update Date درج شود. ✓ سال، ماه (سه حرف اول) و روز دقیق دسترسی به وبسایت در فیلد Access Date آورده شود. ✓ آدرس وبسایت در فیلد URL درج شود. 	تکته

تصویر در یک صفحه وب (Image on a webpage)	
Author/organization. Title [image on the Internet]. Place of publication (if available): Publisher's name (if available); Publication date [cited date]. Available from: URL	عناصر استناددهی
<ul style="list-style-type: none"> Centers for Disease Control and Prevention. PHIL photo ID#6121: Chickenpox in an unvaccinated child [Image on the internet]. 2011 [updated 2011 Nov 16; cited 2014 Feb 28]; Available from: http://www.cdc.gov/chickenpox/about/photos.html 	مثال (فهرست منابع)
.... در تصویر مربوط به بیماری نشان داده می شود. [۴]	مثال (استناد در متن مقاله)
Web page	نوع منبع در نرم افزار EndNote
<p>✓ اگر تصویر مورد نظر عنوان نداشته باشد، یک عنوان گویا و مرتبط با تصویر انتخاب و در داخل کروشه [] آورده شود.</p> <p>✓ عبارت Image on the Internet در فیلد Type of Medium درج شود.</p> <p>✓ محل انتشار تصویر در فیلد Place Published درج شود.</p> <p>✓ آخرین تاریخ به روزرسانی وبسایت (در صورت دسترس بودن) در فیلد Last Update Date آورده شود.</p> <p>✓ سال، ماه (سه حرف اول) و روز دقیق دسترسی به وبسایت در فیلد Access Date درج شود.</p> <p>✓ آدرس وبسایت در فیلد URL درج شود.</p>	نکته

پادکست (Podcasts)	
Author(s) - family name and initials. Title of podcast [podcast on the Internet]. Place of production: Producer; Production or copyright date [updated year month day (if available); cited year month day]. Available from: URL	عناصر استناددهی
<ul style="list-style-type: none"> Dirks P. "Missing Link" fossil discovery in South Africa [podcast on the Internet]. Sydney: ABC Radio National; 2010 [updated 2010 Apr 9; cited 2010 Apr 14]. Available from: http://www.abc.net.au/rn/breakfast/stories/2010/28680_72.htm 	مثال (فهرست منابع)
آخرین کشف فسیل.....[۲]	مثال (استناد در متن مقاله)
Web page	نوع منبع در نرم افزار EndNote
<p>✓ عنوان پادکست در فیلد Title درج شود.</p> <p>✓ عبارت podcast on the Internet در فیلد Type of Medium درج شود.</p> <p>✓ در صورت در دسترس بودن محل نشر و تولید کننده پادکست، هر کدام به ترتیب در فیلد Publisher و Place Published آورده شود.</p> <p>✓ سال نشر در فیلد Year اضافه شود.</p> <p>✓ تاریخ به روزرسانی در فیلد Last Update Date درج شود.</p> <p>✓ سال، ماه (سه حرف اول) و روز دقیق دسترسی به وبسایت در فیلد Access Date درج شود.</p> <p>✓ آدرس وبسایت در فیلد URL آورده شود.</p>	نکته

وبلاگ (Blog)	
<p>Author of blog - family name and initials or organization. Title of blog [Type of Medium]. Place of publication: Publisher. First year (and month if available) of blog followed by dash - [cited year month day]. Available from: URL</p>	عناصر استناددهی
<div style="border: 1px solid black; padding: 5px; background-color: #e6f2ff;"> <p style="text-align: center;"> <i>Author</i> <i>Title</i> <i>Type of Medium</i> <i>Place of Publication</i> <i>Publisher</i> </p> <p>Bernstein M. Bioethics Discussion Blog [Internet]. Los Angeles: Maurice Bernstein. 2004 Jul - [cited 2007 May 16]. Available from: http://bioethicsdiscussion.blogspot.com/.</p> <p style="text-align: center;"> <i>Date of Publication</i> <i>Date of Citation</i> <i>Availability</i> </p> </div> <ul style="list-style-type: none"> University of Queensland Library. Ipswich library blog [Internet]. St Lucia, Australia: University of Queensland Library. 2008 Mar - [cited 2012 Sep 26]. Available from: http://www.library.uq.edu.au/blogs/Ipswich 	مثال (فهرست منابع)
<p>برای اطلاعات بیشتر در مورد کتابخانه UQ Ipswich به وبلاگ آنها مراجعه کنید. [۱]</p>	مثال (استناد در متن مقاله)
Blog	نوع منبع در نرم افزار EndNote
<p>✓ اگر هیچ تاریخی برای وبلاگ یافت نشد، تاریخ اولین پیام ارسال شده، استفاده و در گوشه قرار داده شود. مثال: [2008 Mar-]</p> <p>✓ عنوان وبلاگ در Title WebLog درج شود.</p> <p>✓ محل نشر در فیلد Place Published و ناشر وبلاگ در فیلد Publisher اضافه شود.</p> <p>✓ واژه اینترنت در فیلد Type of Medium درج شود.</p> <p>✓ تاریخ نشر به ترتیب سال و سپس ماه (سه حرف اول) و روز (در صورت در دسترس بودن) در فیلد Year درج شود و سپس فاصله و علامت - اضافه شود.</p> <p>✓ تاریخ مشاهده یا استناد به وبلاگ در فیلد Access Date به ترتیب سال، ماه (سه حرف اول) و روز درج شود.</p> <p>✓ آدرس وبسایت در فیلد URL آورده شود.</p>	نکته

پُست وبلاگ (مشارکت‌کننده های غیر از مالک وبلاگ باشد)

Blog post (contributor other than blog owner)

Author of post - family and initials. Title of post. Year month day of post [cited year month day]. In: Author or editor of blog. Title of blog [Type of Work]. Place of publication: Publisher. First year of blog followed by dash-. [about- number of screens]. Available from URL

عناصر استناددهی

مثال (فهرست منابع)

- Harwood A. Tourists enter the medical mix. 2011 Jun 7 [cited 2017 Nov 29]. In: Dirks P. Rural health - a life changing difference [Internet]. Melbourne: Rural Health Workforce. 2012 -. [about 2 screens]. Available from: <http://ruralchampions.govspace.gov.au/2011/06/07tourists-enter-the-medical-mix/>.

هاروود [۱] بیان کرد که

مثال (استناد در متن مقاله)

Electronic book section

نوع منبع در نرم افزار EndNote

نکته

- ✓ عنوان، تاریخ و تاریخ استناد به پُست وبلاگ در فیلد Title درج شود.
- ✓ در صورت وجود ویراستار، نام آن در فیلد Editor بعد از کلمه In آورده شود.
- ✓ عنوان وبلاگ در Book Title درج شود.
- ✓ واژه اینترنت در فیلد Type of Work آورده شود.
- ✓ محل نشر در فیلد Place Published درج شود
- ✓ هنگام کامل کردن فیلد Publisher به نکات ذیل توجه شود:
 - بعد از نام ناشر، نقطه درج شود.
 - سال راه اندازی وبلاگ قبل از فاصله و علامت - اضافه شود.
 - تعداد صفحات وبلاگ بعد از واژه about و قبل از کلمه screens در داخل کروشه آورده شود. مثال: [about 6 screens]
- ✓ آدرس وبسایت در فیلد URL درج آورده شود.

۵-۱۰ جزوه و بروشور

جزوه/ بروشور (Pamphlet / Brochure)	
Author or organization. Title of brochure/pamphlet [pamphlet]. Place of publication: Publisher; Year of publication.	عناصر استناددهی
<ul style="list-style-type: none"> • Pharmaceutical Society of Australia. Medicines and driving [pamphlet]. Sydney: Pharmaceutical Society of Australia; 1998. • Jackson H. USA multicenter clinical trials [Pamphlet]. New York: Research Society of USA; 2016. 	مثال (فهرست منابع)
تمامی موارد در جزوه فهرست شده است. [۱]	مثال (استناد در متن مقاله)
Pamphlet	نوع منبع در نرم افزار EndNote
✓ در صورتی که نام نویسنده مشخص نباشد، نام سازمان در فیلد Author درج شود. ✓ واژه Pamphlet در فیلد Type of work اضافه شود.	نکته

۵-۱۱ منابع دیداری و شنیداری

برنامه‌های رادیویی و تلویزیونی (Television and radio programs)	
Producer, Director. Title of segment [television or radio broadcast]. Title of program. Place of publication: Publisher; Year Released.	عناصر استناددهی
<ul style="list-style-type: none"> • The medical profession in the 1990's [television broadcast]. The MacNeil/Lehrer news hour. New York, Washington D.C.: Public Broadcasting Service; 1993 Oct 11. • Scorcese M. USA multicenter clinical trials [television broadcast]. The MacNeil Lehre news hour. Washington: Public Broadcasting Service; 2016 Mar 24. 	مثال (فهرست منابع)
همان‌طور که در اخبار شبکه بیان شد.....[۱]	مثال (استناد در متن مقاله)
Film or broadcast	نوع منبع در نرم‌افزار EndNote
<ul style="list-style-type: none"> ✓ نام تولیدکننده یا کارگردان برنامه (در صورت در دسترس بودن) در فیلد Director درج شود. ✓ عنوان بخش در فیلد Title آورده شود. ✓ نوع برنامه در فیلد Medium اضافه شود؛ به‌عنوان‌مثال، برای برنامه تلویزیون از television broadcast و برنامه رادیویی از radio broadcast استفاده شود. ✓ عنوان برنامه در فیلد Series Title درج شود. ✓ مکان نشر در فیلد Place Published آورده شود. ✓ نام ناشر در فیلد Distributor درج شود. ✓ سال و تاریخ انتشار برنامه در فیلد Year Released آورده شود. 	نکته

DVD /CD-ROM

Author(s) - family name and initials. Title [Type]. Place of publication: Publisher; Publication year. Item description - includes extent (number of physical pieces): colour, size.

عناصر استناددهی

مثال (فهرست منابع)

Authors
 Lennon RL, Horlocker TT. *Title* Mayo Clinic procedural training manual: peripheral nerve blockade for major lower extremity orthopedic surgery [CD-ROM]. *Type of Medium*
 Rochester (MN): Mayo Foundation for Medical Education & Research; 2006. *Place of Publication*
 1 CD-ROM: sound, color, 4 3/4 in. *Physical Description*
Publisher
Date of Publication

Authors
 Bowers L, Klesius SE. *Title* Physical activity for all! Adapted physical education for students with disabilities grades K-12 [DVD]. *Type of Medium* Cicero (NY): Program Development Associates; 2001. *Place of Publication*
 1 DVD: color, 4 3/4 in. *Physical Description*
Publisher
Date of Publication
Extent

Title
 Pharm-line: database for pharmacy practice and prescribing [CD-ROM]. *Type of Medium* London: Guy's and St Thomas' Hospital. 1997 Apr - 2002 Dec. *Place of Publication*
 CD-ROMs: color, 4 3/4 in. *Physical Description*
Publisher
Beginning Date
Ending Date
Extent

Title
 PDF-4/organics: relational database [CD-ROM]. *Type of Medium* Newtown Square (PA): International Centre for Diffraction Data. 2002 - . *Place of Publication*
 CD-ROMs: 4 3/4 in. *Physical Description*
Publisher
Beginning Date
Extent

لنون [۱] نشان داد که.....

مثال (استناد در متن مقاله)

Audiovisual Material

نوع منبع در نرم افزار EndNote

- ✓ نوع رسانه به عنوان مثال CD-ROM /DVD در فیلد Type درج شود.
- ✓ سال انتشار و سپس توصیفی از نوع رسانه شامل (شماره CD یا DVD، رنگ، اندازه) در فیلد Year اضافه شود.

تکته


نوارهای ویدیویی، دیسک های ویدئویی، تصاویر متحرک و اسلایدها

(videocassettes, videodiscs, motion pictures, and slides)

Author(s) - family name and initials. Title [Type]. Secondary author(s) - role in production - family name and initials. Place of publication: Publisher; Year of publication. Item description.

عناصر استناددهی

مثال (فهرست منابع)



- ✓ Sitch R, Kennedy J, Gleisner T, Cilauro S. The castle [motion picture]. Sitch R, director. Choate D, producer. Sydney, NSW: Village Roadshow Picture; 1997. 1 reel: 85 min., sound, colour, 16 mm.
- ✓ Akademia Meditsinskikh nauk SSSR, Institut Tuberkuleza. Udalenie doli legkogo pri tuberkuleze [motion picture]. Moscow: Otdel nauchnoi Kinofotodokumentatsii AMN SSSR; [1957]. 2 reels: sound, color, 35 mm.
- ✓ Carlson J. Depression [videocassette]. VandenBos GR, producer. Washington: American Psychological Association; c2005. 1 videocassette: 100 min., sound, color, 1/2 in.
- ✓ American Association of Oral and Maxillofacial Surgeons; American Academy of Oral Pathology. CPC on multiple disease entities [slide]. Chicago: AAOMS; 1993. 41 slides: color, 2 x 2 in.

هگتر [۱] نشان داد که.....

مثال (استناد در متن مقاله)

Audiovisual Material

نوع منبع در نرم افزار EndNote

تکنه

- نوع رسانه به عنوان مثال، motion / videodiscs/ audiocassettes/videocassettes pictures در فیلد Type درج شود.
- فیلد Place Published به ترتیب ذیل تکمیل شود:
- مرحله اول: نویسنده/ نویسندگان ثانویه مانند کارگردان و تهیه کنندگان (در صورت مشخص بودن) در فیلد Place Published آورده شود. بدین صورت که بعد از نام کارگردان، ویرگول و سپس واژه director اضافه شود. سپس، نام تهیه کننده، ویرگول و واژه producer افزوده شود.
- مرحله دوم: مکان نشر در فیلد Place Published درج شود.
- ✓ نام ناشر در فیلد Publisher تکمیل شود.
- ✓ سال انتشار و سپس توصیفی از نوع رسانه شامل (شماره، رنگ، اندازه رسانه) در فیلد Year اضافه شود.

ویدئو ضبط شده در اینترنت (Streaming video)

<p>Author(s) - family name and initials - (if available). Title [Type]. Secondary author(s) - role in production - family name and initials. Place of publication: publisher; date of publication [date it was viewed]. Available from: URL</p>	<p>عناصر استناددهی</p>
<p>✓ Tran F. Egypt's great pyramid: the new evidence [video on the Internet]. Tran F, director. Parrault S, Priou E, Darondeau Y, producers. Paris (France):Bonne Pioche Productions; 2017 [2017 Nov 11]. Available from: http://edutv.informit.com.au.ezproxy.library.uq.edu.au/watch-screen.php?videoID=2210167</p>	<p>مثال (فهرست منابع)</p>
<p>شواهد نشان داد که..... [۱]</p>	<p>مثال (استناد در متن مقاله)</p>
<p>Audiovisual Material</p>	<p>نوع منبع در نرم افزار EndNote</p>
<p>✓ نوع رسانه به عنوان مثال video on the Internet در فیلد Type درج شود.</p> <p>✓ فیلد Place Published به ترتیب ذیل تکمیل شود:</p> <p>○ مرحله اول: نویسنده/ نویسندگان ثانویه مانند کارگردان و تهیه کنندگان (در صورت مشخص بودن) در فیلد Place Published آورده شود. بدین صورت که بعد از نام کارگردان، ویرگول و سپس واژه director درج شود. سپس، نام تهیه کننده، ویرگول و واژه producer اضافه شود.</p> <p>○ مرحله دوم: مکان نشر در فیلد Place Published درج شود.</p> <p>✓ نام ناشر در فیلد Publisher آورده شود.</p> <p>✓ سال انتشار در فیلد Year و نیز تاریخ مشاهده شده ویدئو در کروه [] اضافه شود.</p> <p>✓ آدرس اینترنتی در فیلد URL درج شود.</p>	<p>تکته</p>

۵-۱۲ ارتباطات شخصی (شفاهی، مکتوب و پست الکترونیک)

ارتباطات شخصی (شفاهی، مکتوب و پست الکترونیک) (Personal communication (oral, written and email))	
<p>Author. (Author Affiliation). Type of connective phrase: Recipient (Recipient Affiliation). Date. Place Published</p>	عناصر استناددهی
<p style="text-align: center;"> <i>Author</i> <i>Author Affiliation</i> Patrias, Karen (Public Services Division, National Library of Medicine, Bethesda, MD). Conversation with: Margaret Madison (Reference Department, University of Arkansas for Medical Sciences, Little Rock, AR). 2005 Nov 3. <i>Recipient Affiliation</i> <i>Connective Phrase</i> <i>Recipient</i> <i>Date</i> </p>	مثال ۱ (فهرست منابع)
<p style="text-align: center;"> <i>Author</i> <i>Connective Phrase</i> <i>Author Affiliation</i> <i>Recipient</i> <i>Recipient Affiliation</i> Anfinsen, Christian B. (Department of Biology, Johns Hopkins University, Baltimore, MD). Letter to: Cyril Ponnampereuma (University of Maryland, College Park, MD). 1991 Apr 23. 1 leaf. Located at: History of Medicine Division, National Library of Medicine, Bethesda, MD; MSC 496, Box 8, Folder 3. <i>Date</i> <i>Pagination</i> <i>Note</i> </p>	مثال ۲ (فهرست منابع)
<p> <input checked="" type="checkbox"/> مکالمات تلفنی (Conversation) <input type="checkbox"/> در گفتگو با آ. اسمیت [۱]، پزشک عمومی (آوریل ۲۰۱۰) <input checked="" type="checkbox"/> نامه (Letter) <input type="checkbox"/> بر اساس نامه س. جونز [۲] (استادیار، بخش فلسفه، دانشگاه پیتسبورگ، پیتسبورگ) در نوامبر ۲۰۱۰ <input type="checkbox"/> بر اساس نامه س. جونز، دکترای تخصصی (ارتباطات مکتوب، نوامبر ۲۰۱۰) <input checked="" type="checkbox"/> پست الکترونیک (E-mail) <input type="checkbox"/> در متن در ایمیلی از ای. فرگوسن [۳]، دکترای تخصصی (efergus@uq.edu.au) در آگوست ۲۰۱۰..... </p>	مثال (استناد در متن مقاله)
Personal communication	نوع منبع در نرم افزار EndNote

ارتباطات شخصی (شفاهی، مکتوب و پست الکترونیک) (Personal communication (oral, written and email))

	نکته
<p>✓ نام نویسنده (فرستنده) در فیلد Author درج شود.</p>	
<p>✓ وابستگی سازمانی در فیلد Author Address آورده شود.</p>	
<p>✓ نوع ارتباط (E-mail/ Letter to/Conversation With) در فیلد Type درج شود.</p>	
<p>✓ نام گیرنده، ویرگول و وابستگی سازمانی گیرنده داخل پراوتر در فیلد Recipient آورده شود.</p>	
<p>✓ تاریخ دقیق برقراری ارتباط شامل سال، ماه (سه حرف اول) و روز در فیلد Date درج شود.</p>	
<p>✓ در صورتی که نوع ارتباط Letter باشد و اطلاعات در کتابخانه یا محل عمومی بایگانی شده باشد، پس از وارد کردن تاریخ در فیلد Date به محل آرشیو نامه اشاره شود. بنابراین، لازم است پس از تاریخ، عبارت Located at: را آورده و سپس محل آن درج شود (مثال ۲).</p>	
<p>✓ برای استناد به ارتباطات شخصی در <u>متن مقاله</u> باید به صورت دستی موارد زیر اضافه شود:</p>	
<p>○ تاریخ ارتباطات</p>	
<p>○ نوع ارتباطات - شفاهی، مکتوب (مانند نامه) یا ایمیل (آدرس ایمیل)</p>	
<p>○ وابستگی سازمانی (بالاترین مرتبه علمی) - اختیاری</p>	
<p>✓ اخذ مجوز از منبع / نویسنده‌ای که با وی ارتباط (شفاهی، مکتوب و پست الکترونیک) برقرار شده جهت استناد در مقاله توصیه می‌شود.</p>	

جداول / اشکال / ضمائم (Tables/ Figures / Appendices)	
<p>Follow the format of the reference type (book, journal or website) in which you found the table/figure/image/appendix followed by: table/figure/image/appendix number of original source, Title of table/figure/image/appendix from original source; p. Page number of table/figure/image/appendix from original source.</p>	عناصر استناددهی
<div style="border: 1px solid black; padding: 5px; margin-bottom: 10px;"> <p style="text-align: center;"><i>Authors</i> <i>Journal Title</i> <i>Article Title</i> <i>Name and Number of Part</i></p> <p>Butany J, Carmichael K, Leong SW, Collins MJ. Coronary artery stents: identification and evaluation. J Clin Pathol. 2005 Aug;58(8):795-804. Table 3, Common stent complications; p. 796.</p> <p style="text-align: center;"><i>Title of Part</i> <i>Location of Part</i> <i>Date of Publication</i> <i>Volume</i> <i>Issue</i> <i>Location</i></p> </div> <div style="border: 1px solid black; padding: 5px;"> <p style="text-align: center;"><i>Authors of Paper</i> <i>Title of Paper</i> <i>Date of Conference</i> <i>Place of Conference</i> <i>Connective Phrase</i></p> <p>Krebs H, Schneider MM, Schramm W. HCV-infection in HIV-infected and non-infected people with hemophilia – a retrospective study: medical aspects. In: Scharrer I, Schramm W, editors. 35th Hemophilia Symposium; 2004; Hamburg, Germany. Berlin: Springer; 2006. Table 1, Distribution of causes of death; p. 169.</p> <p style="text-align: center;"><i>Editors of Proceedings</i> <i>Place of Publication</i> <i>Publisher</i> <i>Date of Publication</i> <i>Name of Part</i> <i>Number of Part</i> <i>Title of Part</i> <i>Location of Part</i></p> </div> <ul style="list-style-type: none"> • Hong S. Wireless: From Marconi’s black-box to the Audion. London, England. MIT Press; 2001. Figure 1.5, Marconi's grounded antenna; p. 21. 	مثال (فهرست منابع)
<p style="text-align: right;">جدول ۱: نمونه‌هایی از واکنس و چالش‌های صنعتی مرتبط با آن [۱] شکل ۱: آنتن زمینی مارکونی [۲]</p>	مثال (استناد در متن مقاله)
journal/Book/Book section	نوع منبع در نرم افزار EndNote

جداول / اشکال / ضمائم (Tables/ Figures / Appendices)

تکته

- ✓ در صورتی که به جدول / شکل / ضمیمه از یک منبع اصلی (کتاب، نشریه یا وبسایت) استناد می‌نمائید، لازم است به صورت ذیل اقدام شود:
 - مرحله اول: استناد به جدول / شکل / ضمیمه باید براساس دستورالعمل منبع نویسی رفرنسی (کتاب، نشریه یا وبسایت) باشد که جدول / شکل / ضمیمه از آن برداشته شده است.
 - مرحله دوم: شماره جدول / شکل / ضمیمه از منبع اصلی آورده شود.
 - مرحله سوم: عنوان جدول / شکل / ضمیمه از منبع اصلی درج شود.
 - مرحله چهارم: شماره صفحه جدول / شکل / ضمیمه از منبع اصلی آورده شود.
- ✓ در صورتی که جداول / اشکال مختلف استفاده شده از یک منبع باشد، لازم است که اطلاعات کتاب‌شناختی هر کدام از جداول / اشکال به صورت جداگانه در فهرست منابع آورده شود.
- ✓ در صورتی که منبع مورد نظر از نوع Journal Article / Book Section برداشته شده باشد، پس از شماره صفحه، جزئیات کاملی از جدول / شکل / ضمیمه در فیلد Pages اضافه شود.
- ✓ در صورتی که منبع مورد نظر از نوع Book کتاب برداشته باشد، پس از وارد کردن سال انتشار، جزئیات کاملی از جدول / شکل / ضمیمه در فیلد Year اضافه شود.

۱۵-۵ ثبت اختراع

ثبت اختراع (Patent)	
Inventor (s) – family name and initials. Assignee. Title of patent. Country patent Country Code, Patent Number. Date.	عناصر استناددهی
<div style="border: 1px solid black; padding: 5px; background-color: #e6f2ff;"> <p style="text-align: center;"><i>Inventors</i> <i>Assignee</i> <i>Title</i></p> <p style="text-align: center;">Myers K, Nguyen C, inventors; 3F Therapeutics, Inc., assignee. Prosthetic heart valve. United States patent US 6,911,043. 2005 Jun 28.</p> <p style="text-align: center;"><i>Patent Country</i> <i>Document Type</i> <i>Country Code</i> <i>Patent Number</i> <i>Date Issued</i></p> </div> <ul style="list-style-type: none"> • TheDow Chemical Company, inventor; TheDow Chemical Company, assignee. Method of producing amines from alcohols, aldehydes, ketones and mixtures thereof. Canadian patent CA 1126248. 1982 Jun 22. • Howlett CW, Bullis G, Bernardo A, inventors; Nobel Biocare Services AG, assignee. Dental implant delivery system. United States patent US 6,913,465. 2005 Jul 5. 	مثال (فهرست منابع)
شواهد نشان داد که..... [۱]	مثال (استناد در متن مقاله)
Patent	نوع منبع در نرم افزار EndNote
<ul style="list-style-type: none"> ✓ نام مخترع در فیلد Inventor درج شود. ✓ مجوز یا حق امتیاز در فیلد Assignee آورده شود. ✓ عنوان اختراع در فیلد Title درج شود. ✓ نام کشور در فیلد Country آورده شود. ✓ کد کشور و کد اختراع با ویرگول جدا شده و در فیلد Patent Number درج شود. ✓ تاریخ اختراع به ترتیب سال و سپس ماه (سه حرف اول) و روز (در صورت مشخص بودن) در فیلد Date آورده شود. 	نکته

۱۶-۵ نکات ضروری درباره نرم افزار اندنوت

اندنوت یک برنامه کامپیوتری جهت ذخیره و سازماندهی منابع مورد استفاده در روند پژوهش است. این برنامه محصولی از شرکت تامسون رویتز است که امکان جستجوی مقالات در پایگاه‌ها و ذخیره کردن اطلاعات مورد نیاز آن‌ها را فراهم می‌سازد. این نرم افزار ساده معمولاً در کنار نرم افزار ورد (Microsoft word) استفاده می‌شود. کاربرد آن شماره گذاری منابع در متن و تنظیم فهرست آنها در پایان مقاله است.

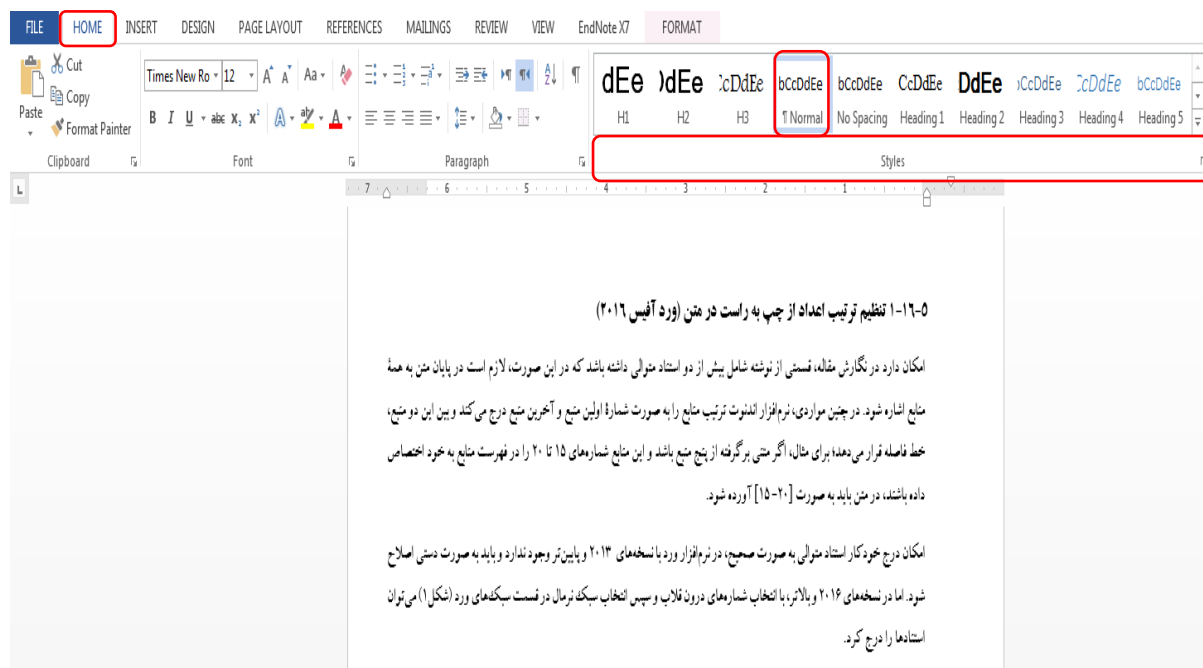
با این برنامه می‌توان منابعی که برای نوشتن مقاله استفاده شده است، را مدیریت و در یک فرمت نوشتاری استاندارد ذخیره کرد. اندنوت دارای فرمت نشریات مختلف است، بنابراین با کمک آن می‌توان منابع مقاله خود را مطابق نشریه مورد نظر به‌طور خودکار و سریع تغییر داد. لازم به ذکر است که سبک مورد نظر نشریه مدیریت سلامت نیز ایجاد و امکان اضافه نمودن آن به اندنوت فراهم شده و در سایت نشریه /برای نویسندگان/ راهنمای منبع نویسی/ سبک منبع نویسی نشریه بارگذاری شده است. با استفاده از این سبک در نرم افزار می‌توان پوشه‌ای الکترونیکی از یادداشت‌های تحقیق خود ایجاد کرده و منبع‌نویسی مقاله را در قالب مورد نظر نشریه مرتب کرد. اندنوت مورد نظر این نشریه نسخه هفت همراه با ورد ۲۰۱۶ می‌باشد.

۵-۱۶-۱ تنظیم ترتیب اعداد از چپ به راست در متن (ورد آفیس ۲۰۱۶)

امکان دارد در نگارش مقاله، قسمتی از نوشته شامل بیش از دو استناد متوالی داشته باشد که در این صورت، لازم است در پایان متن به همه منابع اشاره شود. در چنین مواردی، نرم‌افزار اندنوت ترتیب منابع را به صورت شماره اولین منبع و آخرین منبع درج می‌کند و بین این دو منبع، خط فاصله قرار می‌دهد؛ برای مثال، اگر متنی برگرفته از پنج منبع باشد و این منابع شماره‌های ۱۵ تا ۲۰ را در فهرست منابع به خود اختصاص داده باشند، در متن باید به صورت [۲۰-۱۵] آورده شود.

امکان درج خودکار استناد متوالی به صورت صحیح، در نرم‌افزار ورد با نسخه‌های ۲۰۱۳ و پایین‌تر وجود ندارد و باید به صورت دستی اصلاح شود. اما در نسخه‌های ۲۰۱۶ و بالاتر، با انتخاب شماره‌های درون گروه و سپس انتخاب سبک نرمال در قسمت سبک‌های ورد (شکل ۱) می‌توان استنادها را درج کرد.

در صورتی که مشکل یادشده با این شیوه اصلاح نشد، در قسمت تغییر تنظیمات (شکل ۱)، می‌توان سبک جدیدی ساخت و در قسمت جهت‌دهی تنظیمات، آن را به صورت چپ به راست تنظیم نمود.



شکل ۱: تنظیم ترتیب اعداد از چپ به راست در ورد

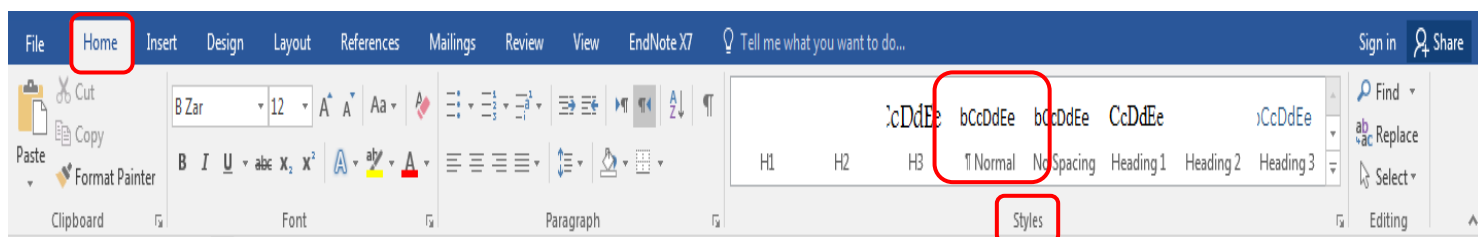
مراحل انجام کار:

✓ نصب نرم افزار آفیس ۲۰۱۶ را در رایانه.

✓ ایجاد صفحه‌ای از ورد آفیس ۲۰۱۶.

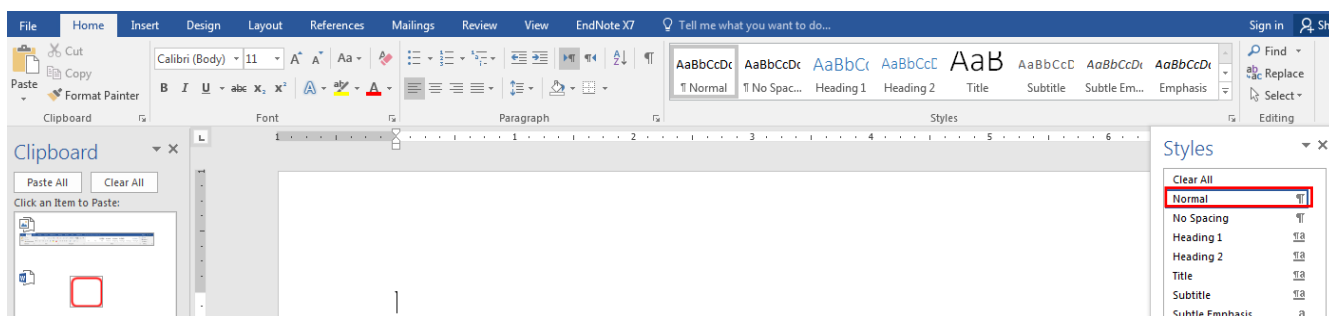
✓ ایجاد سبک جدید به ترتیب ذیل:

(۱) انتخاب سبک Normal از قسمت style در سربرگ Home. (شکل ۲)



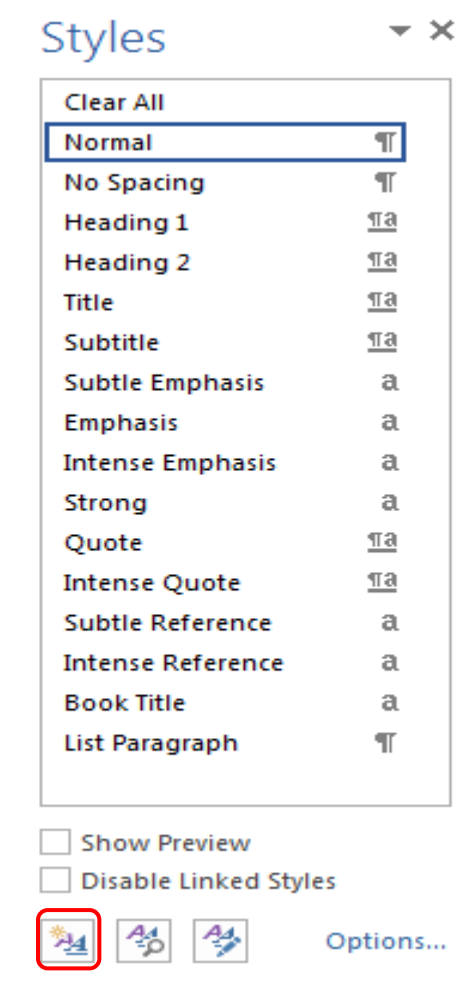
شکل ۲: انتخاب سبک نوشتاری در ورد

(۲) کلیک بر روی منوی آبخاری قسمت styles. (شکل ۳)



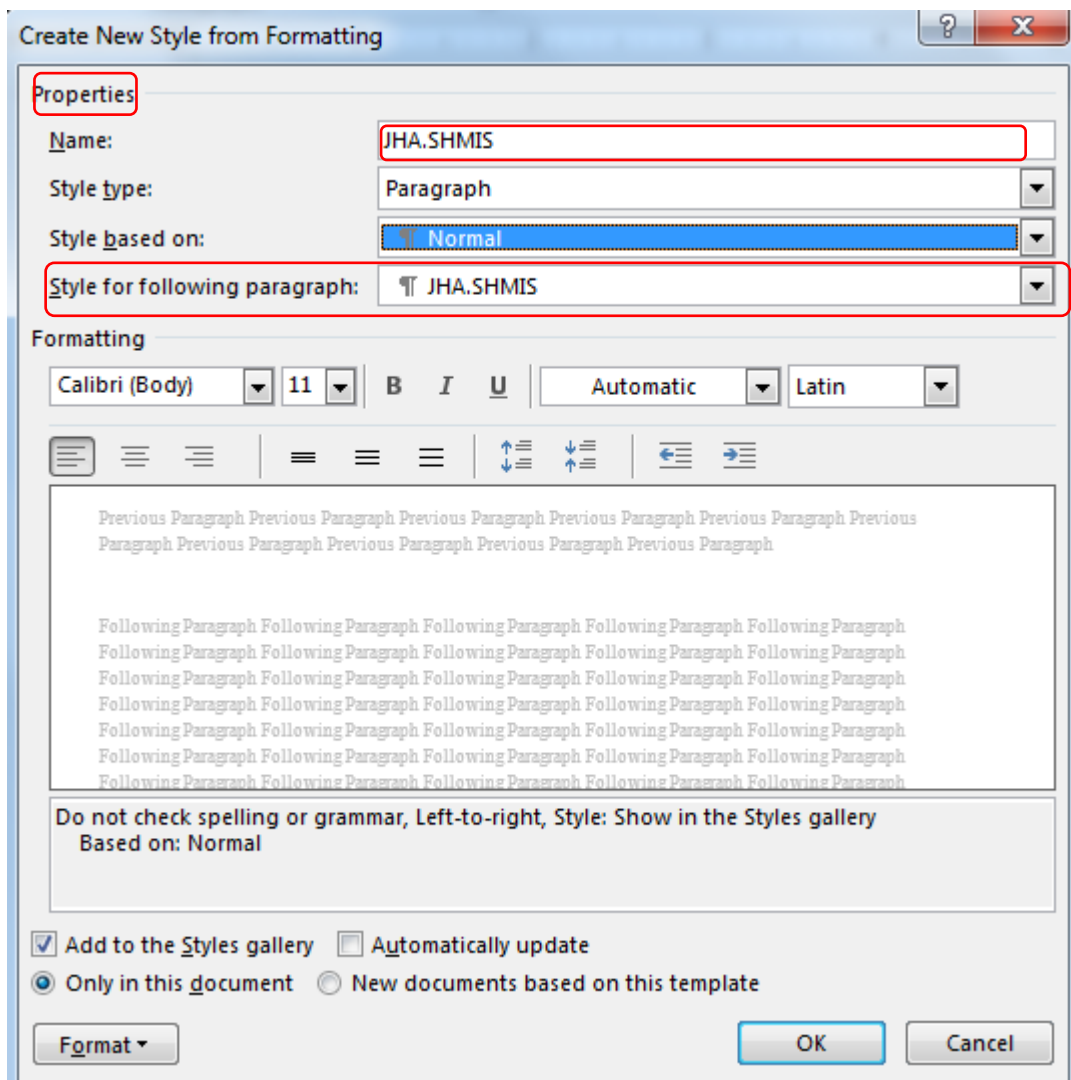
شکل ۳: ایجاد سبک نوشتاری جدید

۳) انتخاب گزینه New Styles.



شکل ۳: ایجاد سبک نوشتاری جدید (ادامه)

۴) درج نام سبک JHA.SHMIS از قسمت Properties در پنجره Create New Styles Formatting.

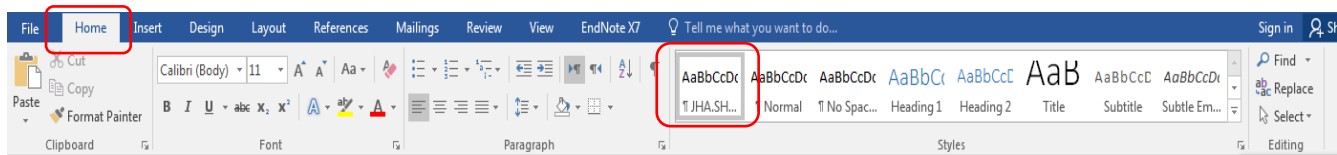


شکل ۳: ایجاد سبک نوشتاری جدید (ادامه)

۵) انتخاب گزینه JHA.SHMIS از قسمت Style for Following Paragraph و کلیک بر روی گزینه (OK).

۶) تایپ متن اصلی در سبک جدید.

۷) انتخاب جمله / سطرها / پاراگراف موردنظر و سپس انتخاب سبک JHA.SHMIS از قسمت styles.



شکل ۳: ایجاد سبک نوشتاری جدید (ادامه)

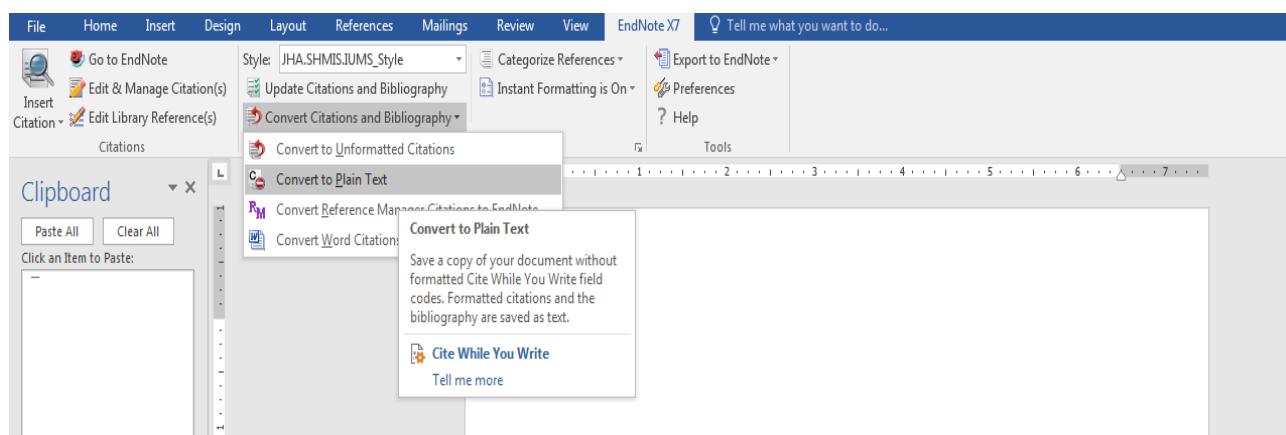
۵-۱۶-۲ خارج کردن منابع از حالت اندنوت و تبدیل به متن معمولی

در پایان کار، باید قبل از خارج کردن منابع از حالت اندنوت، نسخه‌ای از فایل موردنظر تهیه شود. سپس، اقدامات به ترتیب ذیل اعمال شود:

۱. مراجعه به بخش اندنوت در محیط Word

۲. انتخاب گزینه‌های convert citations and bibliography و convert to plain text در پنجره باز شده و کلیک بر روی گزینه OK.

از این تبدیل، تغییر فایل جدید با اندنوت امکان‌پذیر نمی‌باشد و منابع به صورت خودکار تغییر نمی‌کنند. بنابراین، در صورت نیاز به هرگونه تغییری در پایان منابع می‌توان آنها را به صورت دستی اصلاح کرد. (شکل ۴)



شکل ۴: خارج کردن منابع از حالت اندنوت و تبدیل به متن معمولی

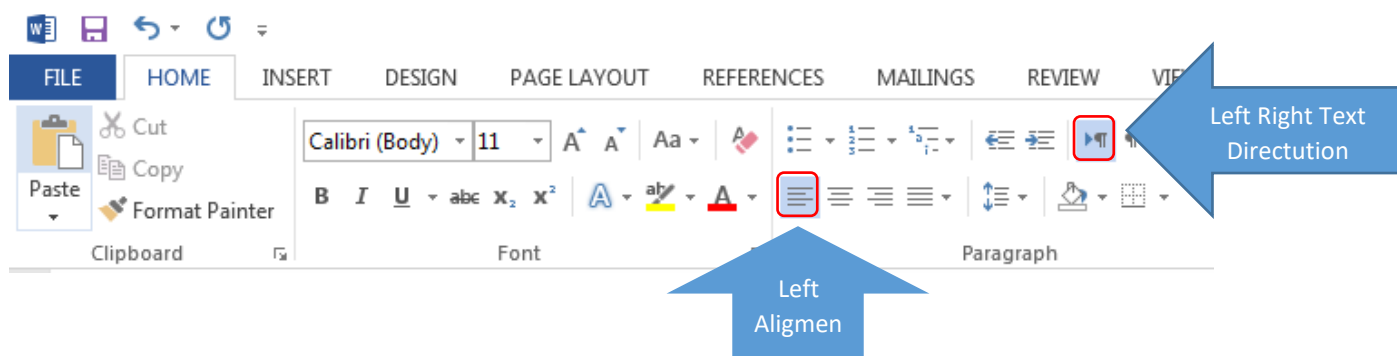
۵-۱۶-۳ راهکار تبدیل اعداد فارسی به انگلیسی در فهرست منابع

پس از تهیه یک نسخه از فایل موردنظر، اقدامات ذیل انجام گیرد:

۱. مراجعه به آخرین قسمت صفحه‌ورد و انتخاب تمام منابع.

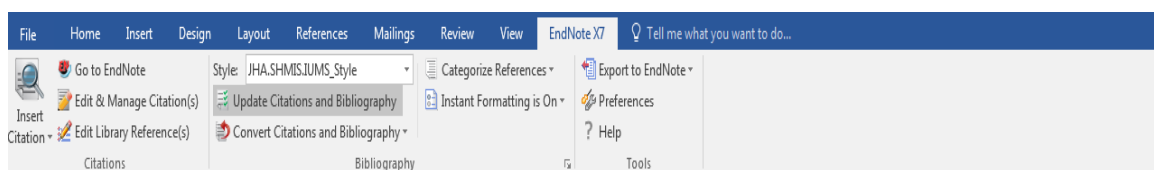
- ۱) Wetzel EM, Thabet WY. Utilizing Six Sigma to develop standard attributes for a Safety for Facilities Management (SFFM) framework. *Safety Science*. 2016;89:355-68.
- ۲) Marzagão DSL, Carvalho MM. Critical success factors for Six Sigma projects. *International Journal of Project Management*. 2016;34(8):1505-18.
- ۳) Jairaman J, Sakiman Z, Li LS. Sunway Medical Laboratory Quality Control Plan Based on Six Sigma, Risk Management and Uncertainty. *Clinics in Laboratory Medicine* 2017;37(1):163-76.
- ۴) de Freitas JG, Costa HG, Ferraz FT. Impacts of Lean Six Sigma over organization sustainability: A survey study. *Journal of Cleaner Production*. 2017;156:262-75.
- ۵) Chen S, Fan S, Xiong J, Zhang W. The Design of JMP/SAP Based Six Sigma Management System and its Application in SMED. *Procedia Engineering*. 2017;174:416
- ۶) Arumugam V, Antony J, Linderman K. The influence of challenging goals and structured method on Six Sigma project performance: A mediated moderation analysis.

۲. انتخاب Left to Right text Direction و Left Alignment از قسمت Paragraph. (شکل ۵)



شکل ۵: تبدیل اعداد فارسی به انگلیسی در فهرست منابع

۳. انتخاب گزینه Update citation and bibliography در سربگ EndNote.



شکل ۵: تبدیل اعداد فارسی به انگلیسی در فهرست منابع (ادامه)

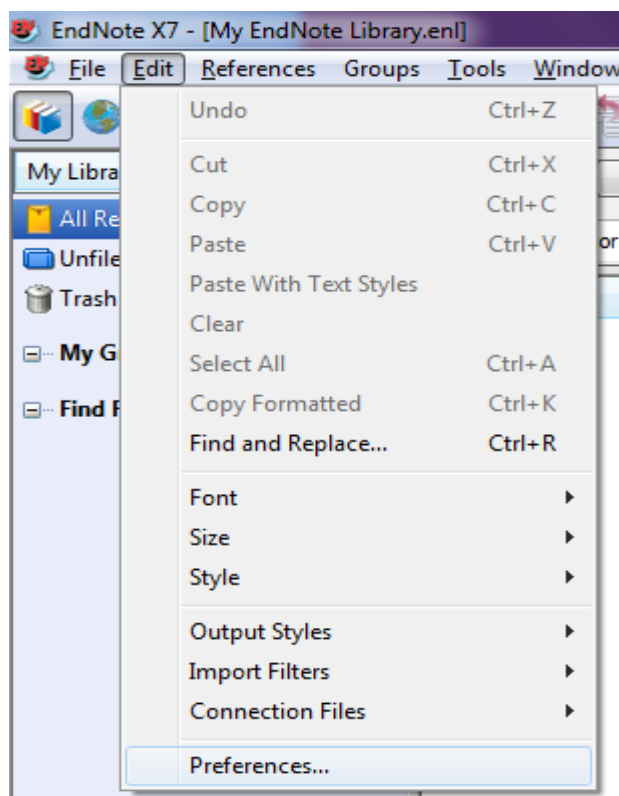
۵-۱۶-۴ بزرگ کردن حروف اختصاری در عنوان منبع

Example:

Or Z. Implementation of DRG Payment in France: Issues and recent developments. Health Policy. 2014;117(2):146-50.

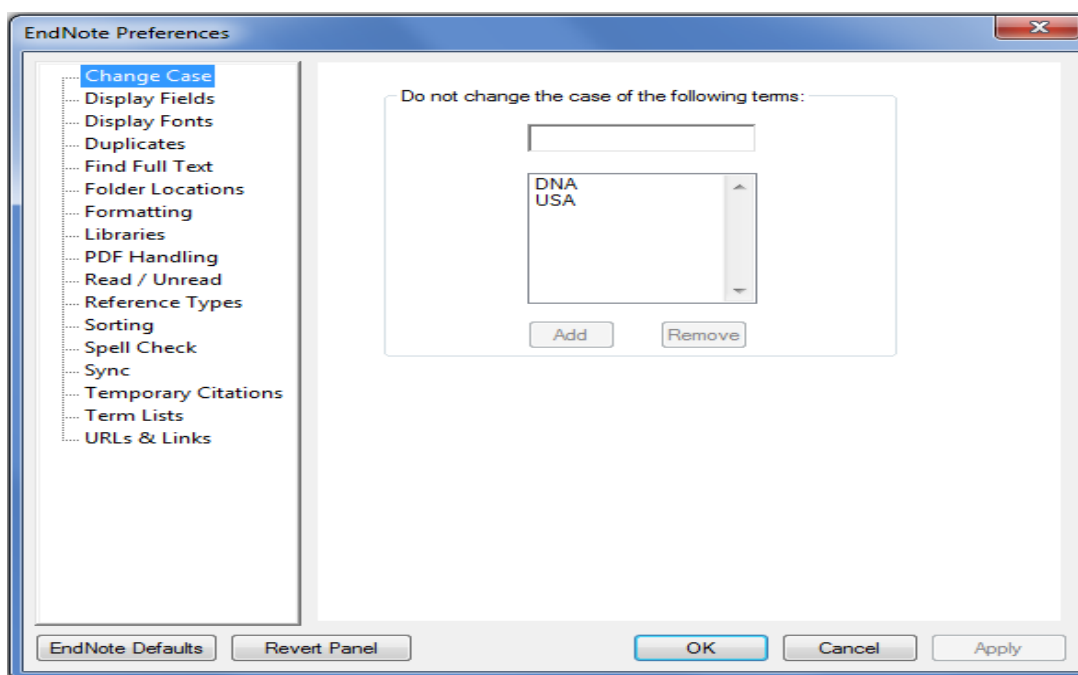
چنانچه در منبع مورد نظر اختصارات وجود داشته باشد (مثال DRG)، این حروف باید بزرگ نوشته شود. در بعضی موارد، امکان دارد بعد از Insert کردن منابع در ورد، حروف اختصاری کوچک نمایش داده شود که برای رفع این مشکل باید تنظیمات ذیل در EndNote انجام گیرد:

۱. مراجعه به منوی Edit و انتخاب قسمت Preference. (شکل ۶)



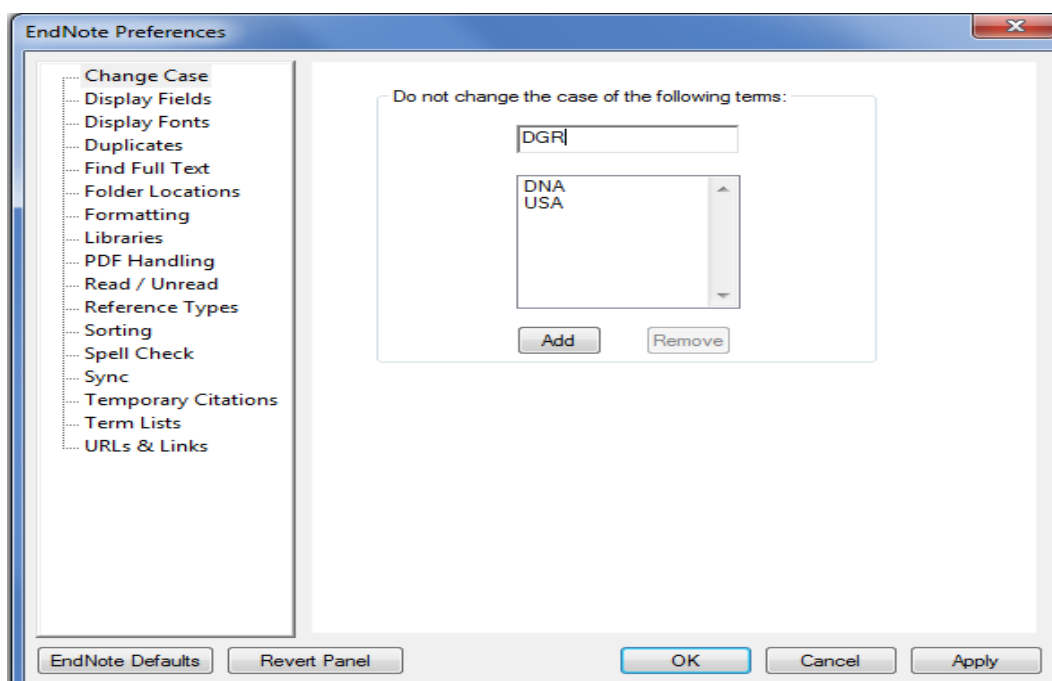
شکل ۶: تنظیمات بزرگ کردن حروف اختصاری در عنوان منبع

۲. انتخاب گزینه Change case در پنجره EndNote Preference.



شکل ۶: تنظیمات بزرگ کردن حروف اختصاری در عنوان منبع (ادامه)

۳. سپس در فیلد مورد نظر حروف اختصاری DRG درج شده و پس از انتخاب گزینه Add، با کلیک بر گزینه OK، عملیات تأیید شود.

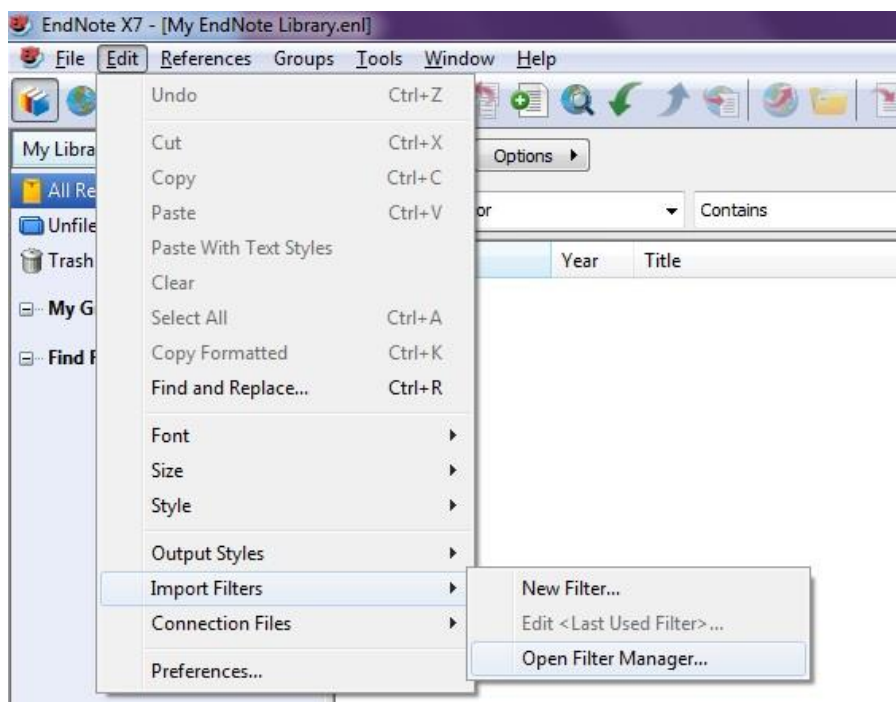


شکل ۶: تنظیمات بزرگ کردن حروف اختصاری در عنوان منبع (ادامه)

۵-۱۶-۵ حذف و اضافه کردن فیلدها در راستای سبک نشریه

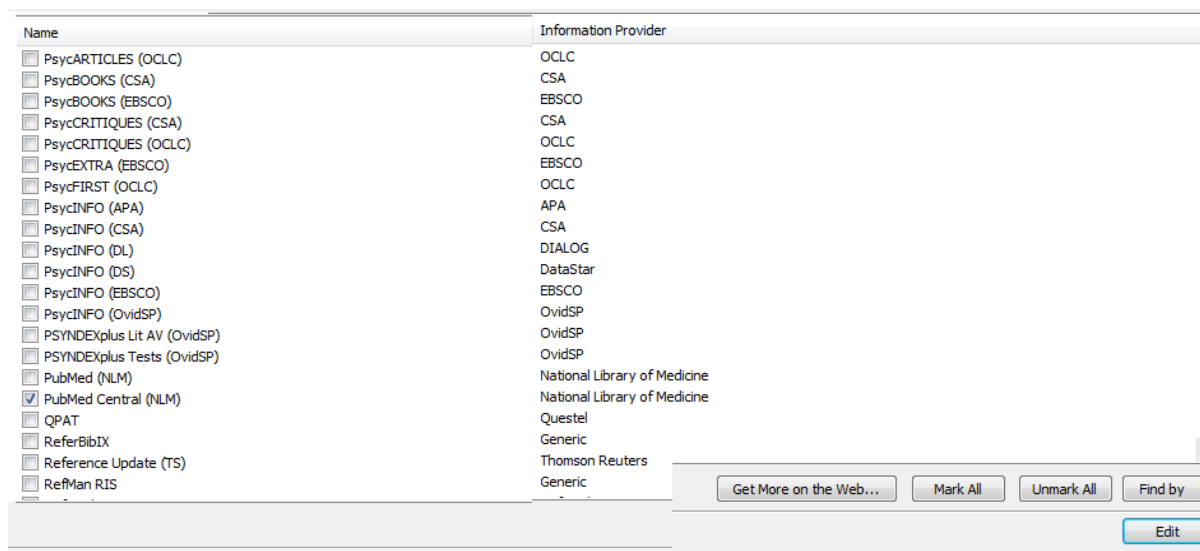
گاهی نیاز است که با توجه به database موردنظر برخی فیلدها را حذف یا اضافه نمود. برای دستیابی به این منظور اقدامات زیر انجام شود:

۱. انتخاب گزینه import filter و سپس گزینه open filter manage از منوی Edit. (شکل ۷)



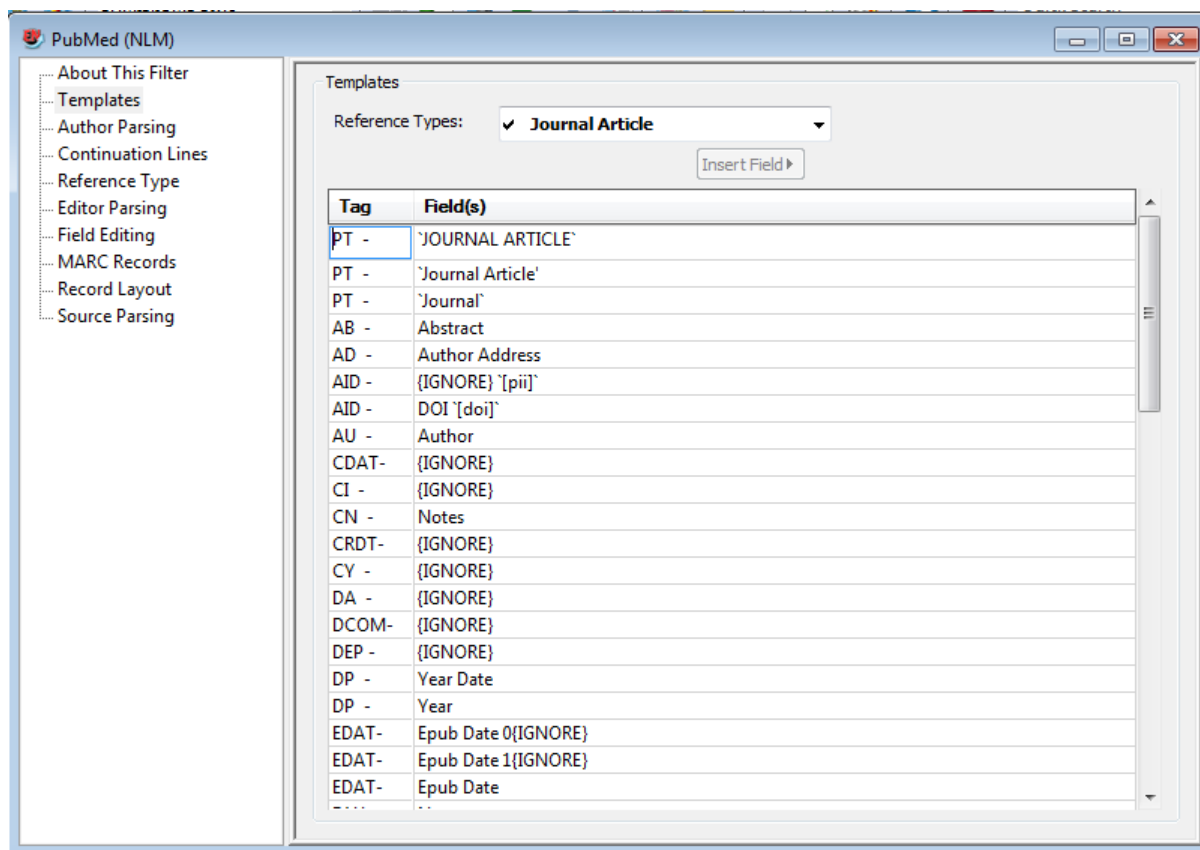
شکل ۷: حذف و اضافه کردن فیلدها در راستای سبک نشریه

۲. انتخاب نام پایگاه موردنظر، مثل Pubmed central و سپس گزینه Edit.



شکل ۷: حذف و اضافه کردن فیلدها در راستای سبک نشریه (ادامه)

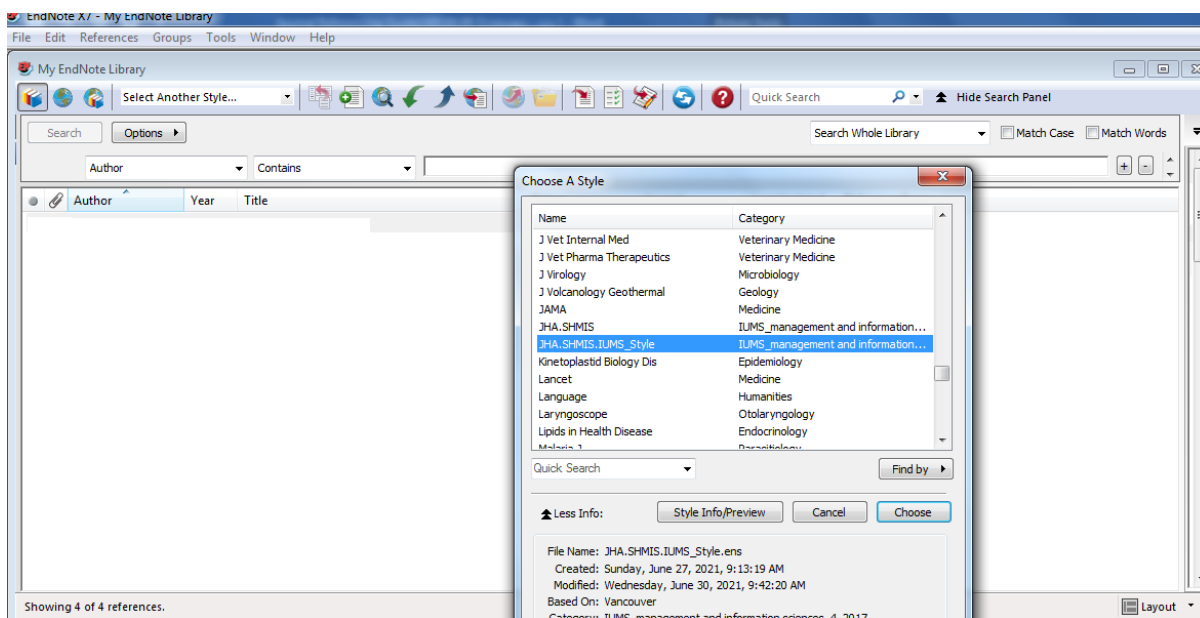
۳. حذف یا اضافه فیلدهای مورد نظر با مراجعه به قسمت Template، بر اساس نوع منبع یا Reference type.



شکل ۷: حذف و اضافه کردن فیلدها در راستای سبک نشریه (ادامه)

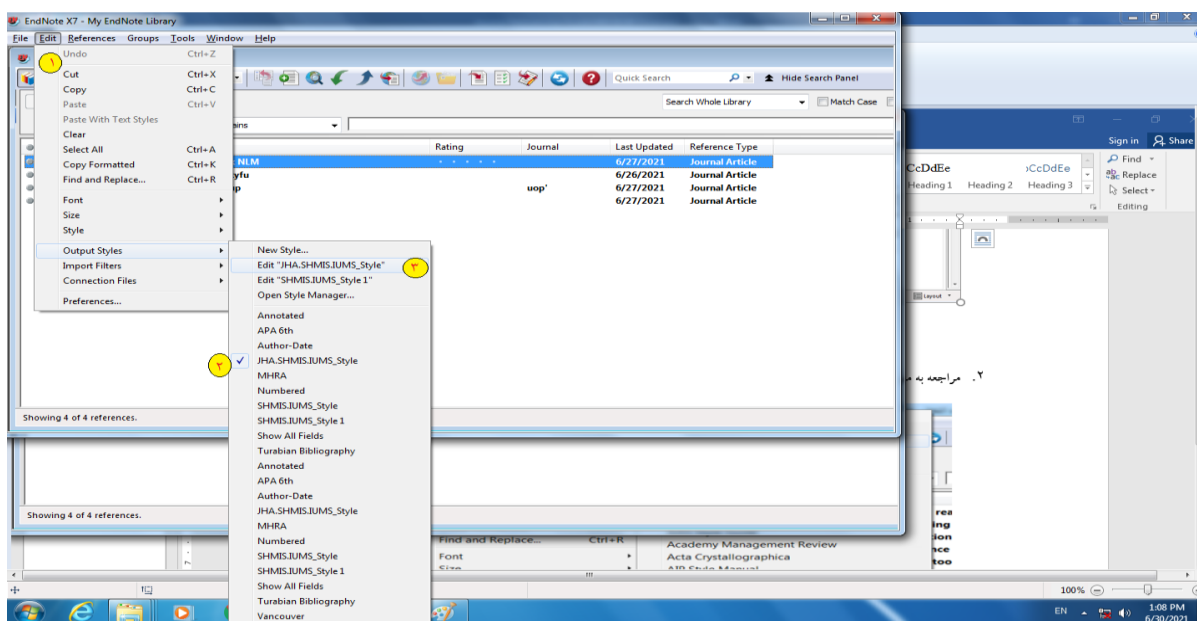
5-16-6 راهنمای انتخاب عنوان کوتاه برای نشریات در اندنوت

1. کلیک بر Select Another Style در قسمت Bibliographic Output Style (عدد یک در شکل ۸) و انتخاب سبک موردنظر مثل JHA.SHMIS.IUMS.Style (عدد دو در شکل ۸) سپس کلیک روی گزینه Choose (شکل ۸)



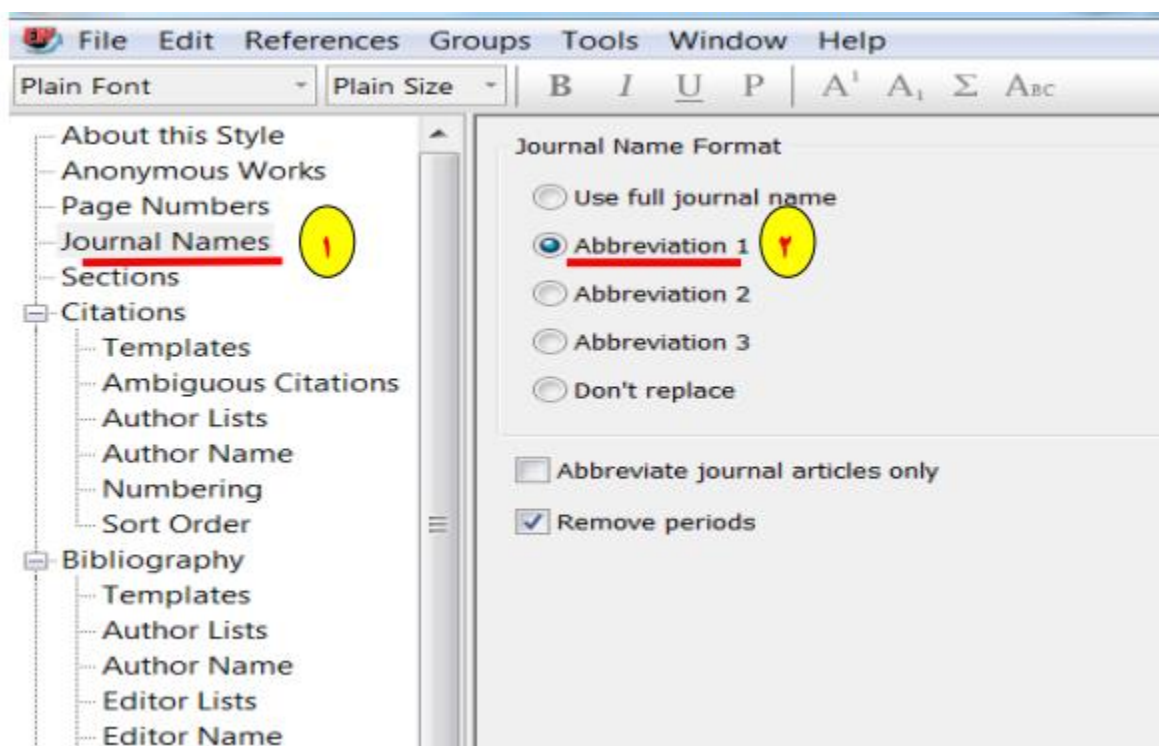
شکل ۸: انتخاب سبک مورد منبع نویسی

2. مراجعه به منوی Edit، کلیک بر روی Output styles و انتخاب JHA.SHMIS.IUMS_Style (شکل ۹)



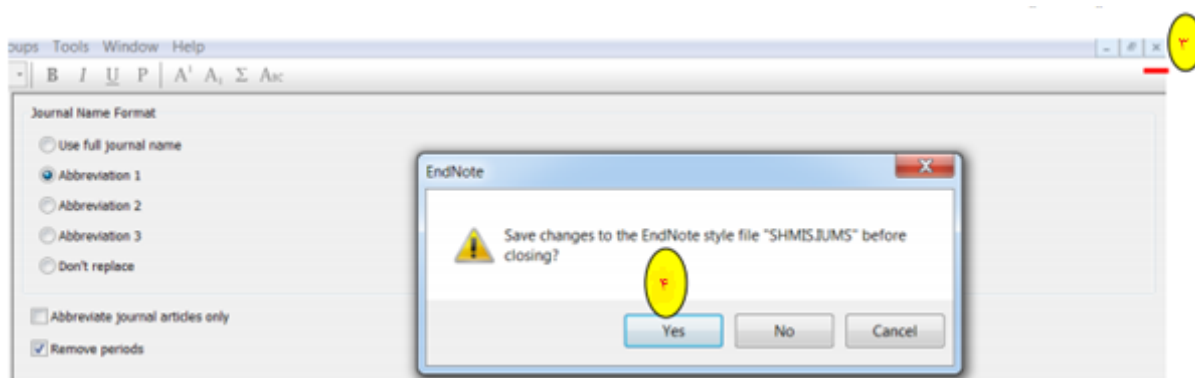
شکل ۹: ویرایش سبک منبع نویسی

۳. پنجره JHA.SHMIS.IUMS باز شود. سپس، مراجعه به قسمت Journal names و انتخاب گزینه 1 Abbreviation. (شکل ۱۰)



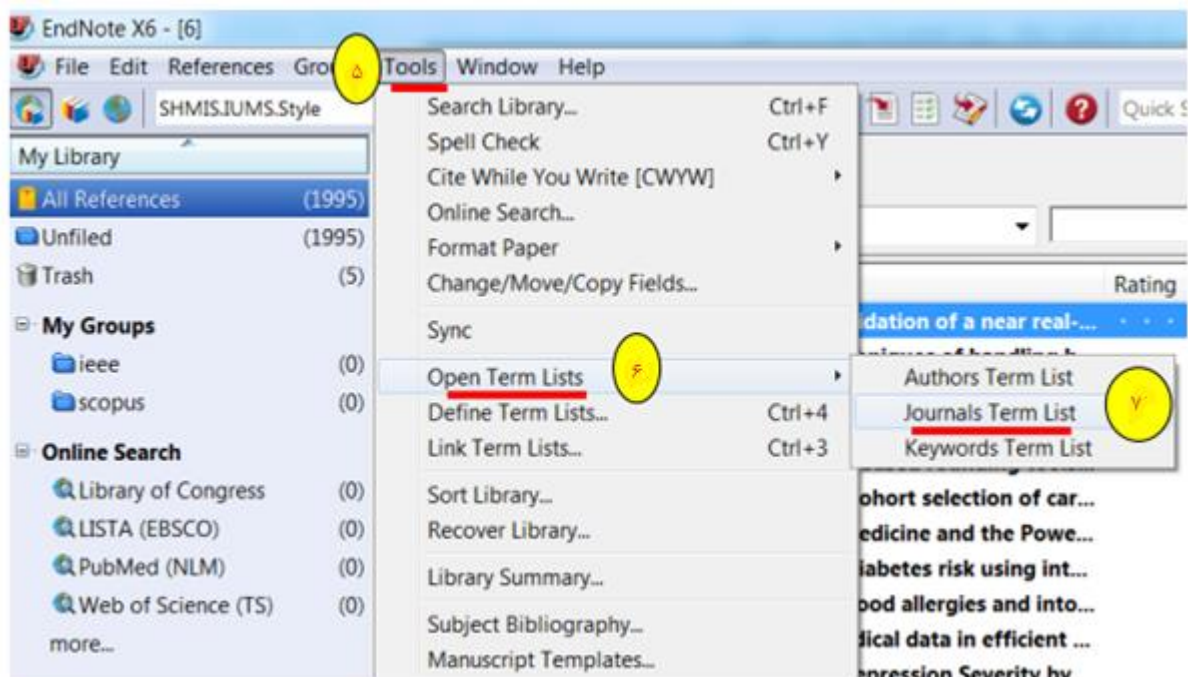
شکل ۱۰: تغییر عنوان کامل نشریه به عنوان کوتاه

۴. انتخاب علامت ضرریدر به منظور ذخیره کردن آخرین تغییرات و انتخاب گزینه Yes.



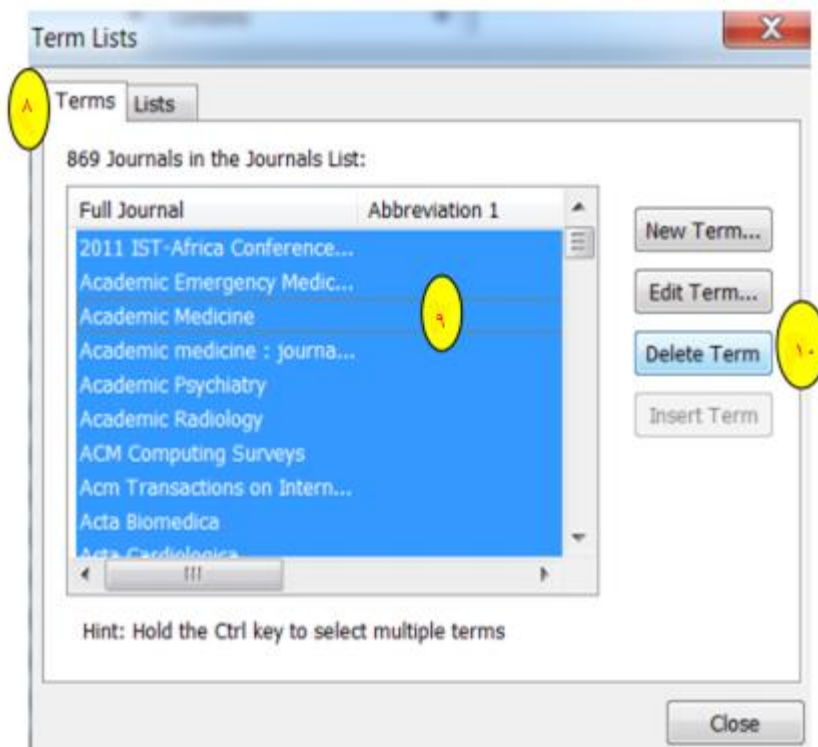
شکل ۱۰: تغییر عنوان کامل نشریه به عنوان کوتاه (ادامه)

۵. مراجعه به منوی Tools و Open terms list و انتخاب Journal term list



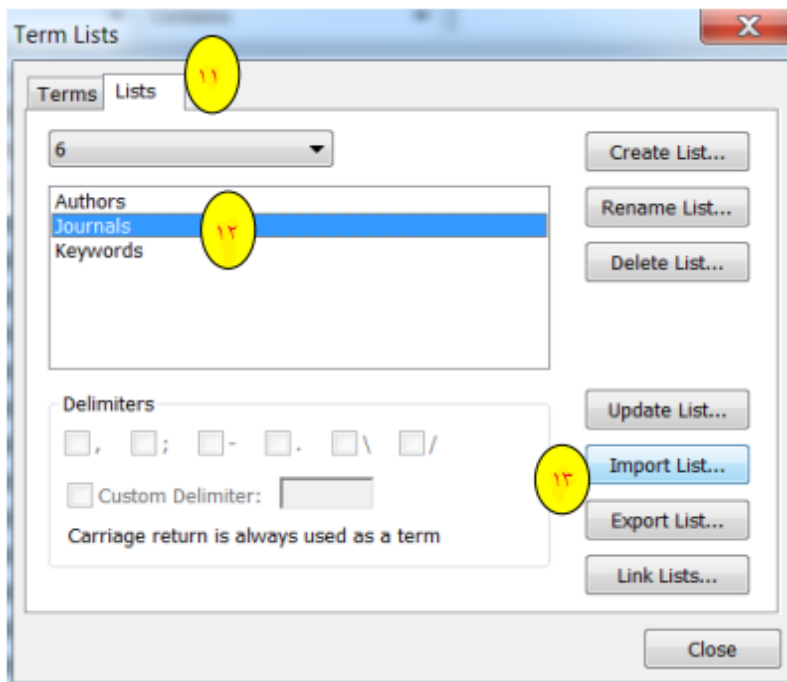
شکل ۱۰: تغییر عنوان کامل نشریه به عنوان کوتاه (ادامه)

۶. حذف تمام نشریات ثبت شده قبلی در Journal Term list با انتخاب آنها و کلیک بر روی Delete terms.



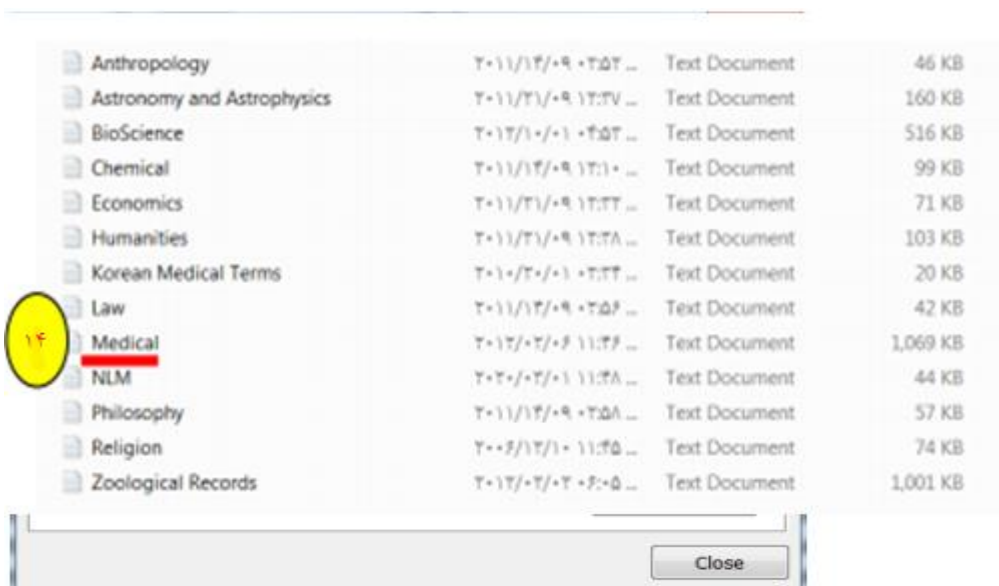
شکل ۱۰: تغییر عنوان کامل نشریه به عنوان کوتاه (ادامه)

۷. افزودن فهرست عناوین کوتاه نشریات مورد نظر با انتخاب گزینه های Lists، Journals و Import lists.



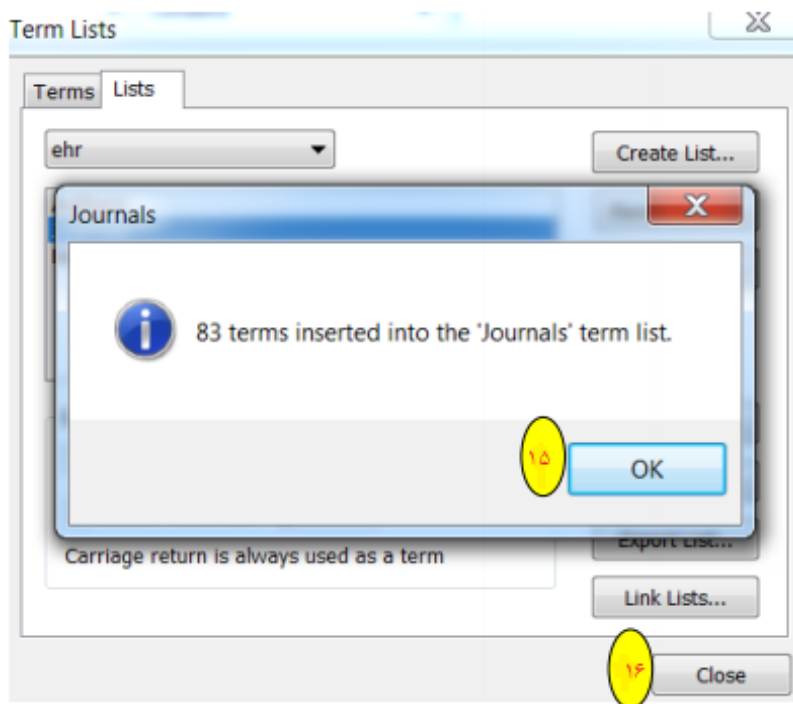
شکل ۱۰: تغییر عنوان کامل نشریه به عنوان کوتاه (ادامه)

به عنوان مثال، از گزینه Medical Lists را انتخاب نموده و بر روی گزینه Open کلیک می شود. با این اقدام فهرست عنوان کوتاه نشریاتی که در حوزه پزشکی است به اندنوت اضافه می شود. توجه نمائید در این فهرست امکان اضافه نمودن هر تعداد نشریه را به دلخواه وجود دارد.



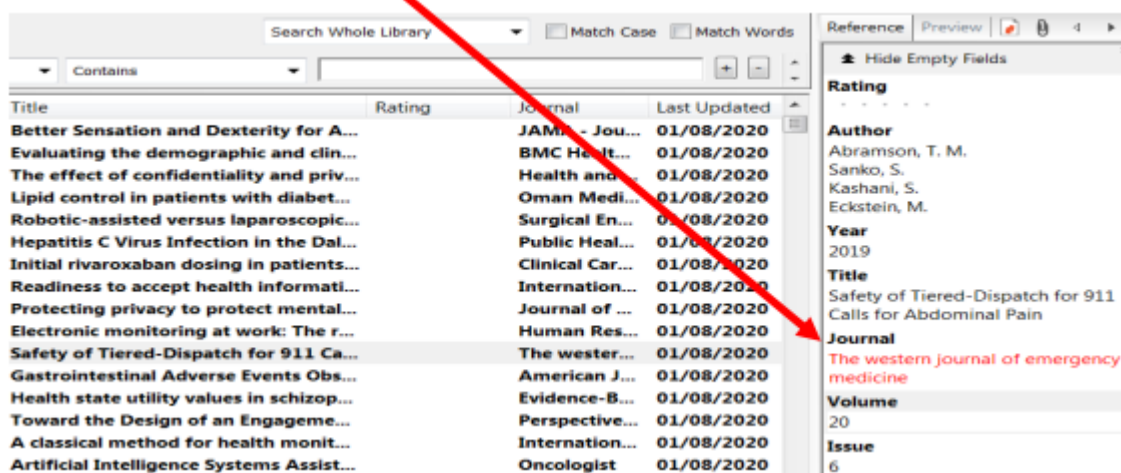
شکل ۱۰: تغییر عنوان کامل نشریه به عنوان کوتاه (ادامه)

۸. در انتها، کلیک بر روی گزینه OK و سپس Close.



شکل ۱۰: تغییر عنوان کامل نشریه به عنوان کوتاه (ادامه)

نکته: اگر عنوان نشریه در فهرست نباشد به قسمت Reference اندنوت رفته، فیلد نشریه به صورت قرمز رنگ دیده می شود (شکل ۱۱). در این موارد، ابتدا باید عنوان کوتاه نشریه را در اینترنت جستجو کرده و سپس، به صورت دستی به فهرست اندنوت اضافه نمود.

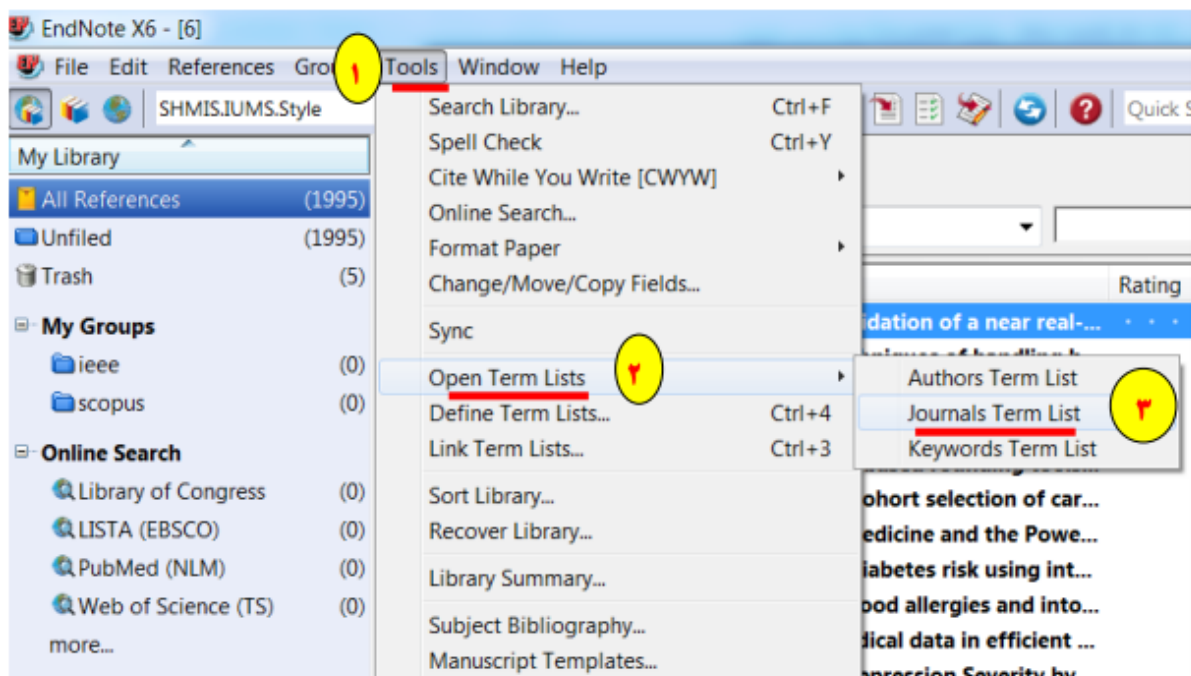


شکل ۱۱: خطا در یافتن عنوان کوتاه نشریه

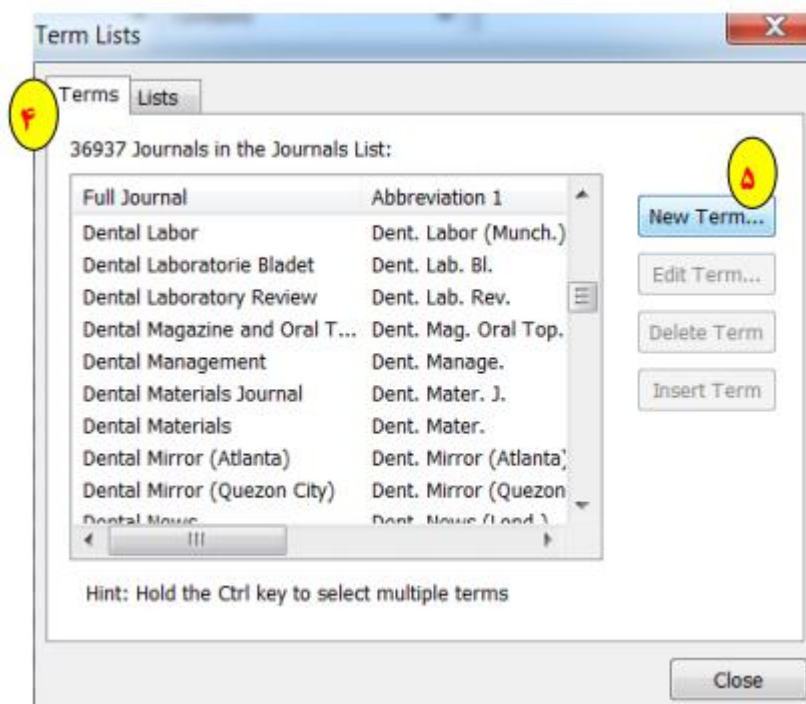
۵-۱۶-۷ اضافه کردن دستی عنوان کوتاه نشریه به فهرست عناوین کوتاه نشریات در اندنوت

جهت افزودن دستی عنوان کوتاه نشریه‌ای که در فهرست اندنوت وجود ندارد به ترتیب به گزینه‌های ذیل مراجعه شود:

۱. Tools/Open term list/Journal term list/new term (شکل ۱۲)



شکل ۱۲: تغییر عنوان کامل نشریه به عنوان کوتاه به صورت دستی (ادامه)



شکل ۱۲: تغییر عنوان کامل نشریه به عنوان کوتاه به صورت دستی (ادامه)

۲. کپی عنوان کامل و کوتاه نشریه در فیلد موردنظر و انتخاب گزینه OK.

شکل ۱۲: تغییر عنوان کامل نشریه به عنوان کوتاه به صورت دستی (ادامه)

۳. در صورتی که اقدامات مذکور به درستی انجام شده باشد در قسمت Reference اندنوت، رنگ فیلد عنوان نشریه مشکی است.

(شکل ۱۳)

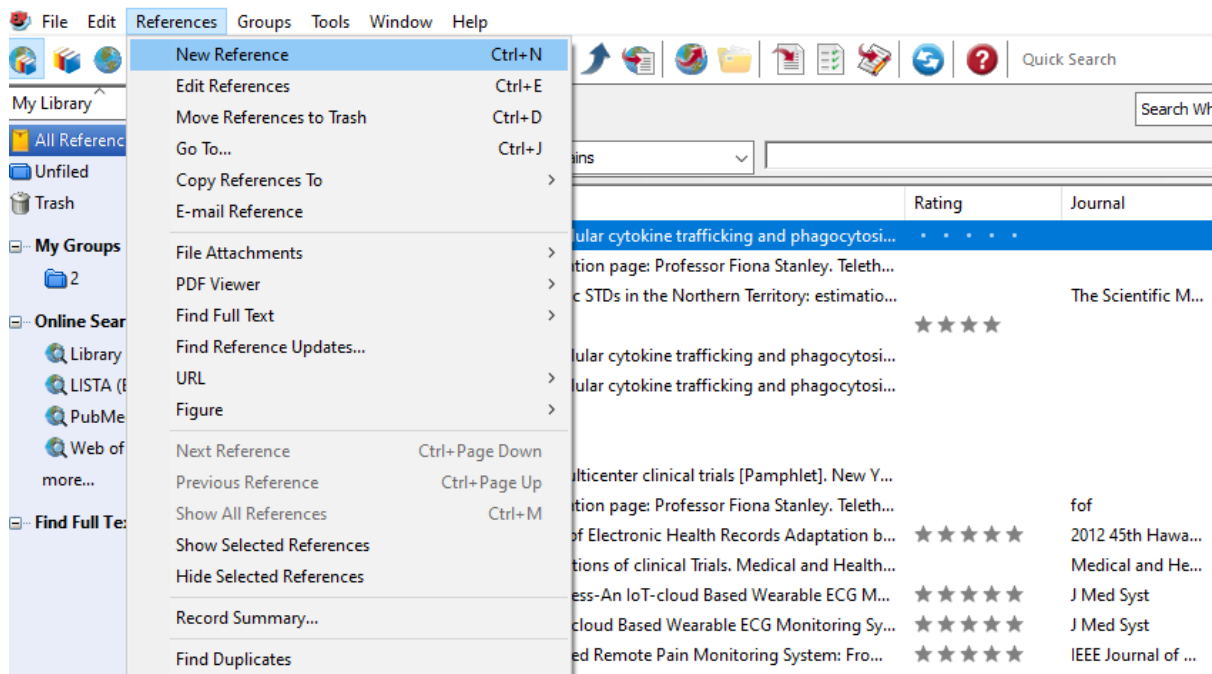
Title	Rating	Journal	Last Updated
Better Sensation and Dexterity for A...		JAMA - Jou...	01/08/2020
Evaluating the demographic and clin...		BMC Health...	01/08/2020
The effect of confidentiality and priv...		Health and ...	01/08/2020
Lipid control in patients with diabet...		Oman Medi...	01/08/2020
Robotic-assisted versus laparoscopic...		Surgical En...	01/08/2020
Hepatitis C Virus Infection in the Dal...		Public Heal...	01/08/2020
Initial rivaroxaban dosing in patients...		Clinical Car...	01/08/2020
Readiness to accept health informati...		Internation...	01/08/2020
Protecting privacy to protect mental...		Journal of ...	01/08/2020
Electronic monitoring at work: The r...		Human Res...	01/08/2020
Safety of Tiered-Dispatch for 911 Ca...		The wester...	01/08/2020
Gastrointestinal Adverse Events Obs...		American J...	01/08/2020

شکل ۱۳: تایید یافتن عنوان کوتاه نشریه

۸-۱۶-۵ اضافه کردن نام سازمان در فیلد Author (در صورت نامشخص بودن نام نویسنده)

در صورت در دسترس نبودن نام نویسنده، باید نام سازمان در فیلد Author آورده شود. برای این منظور مراحل ذیل انجام شود:

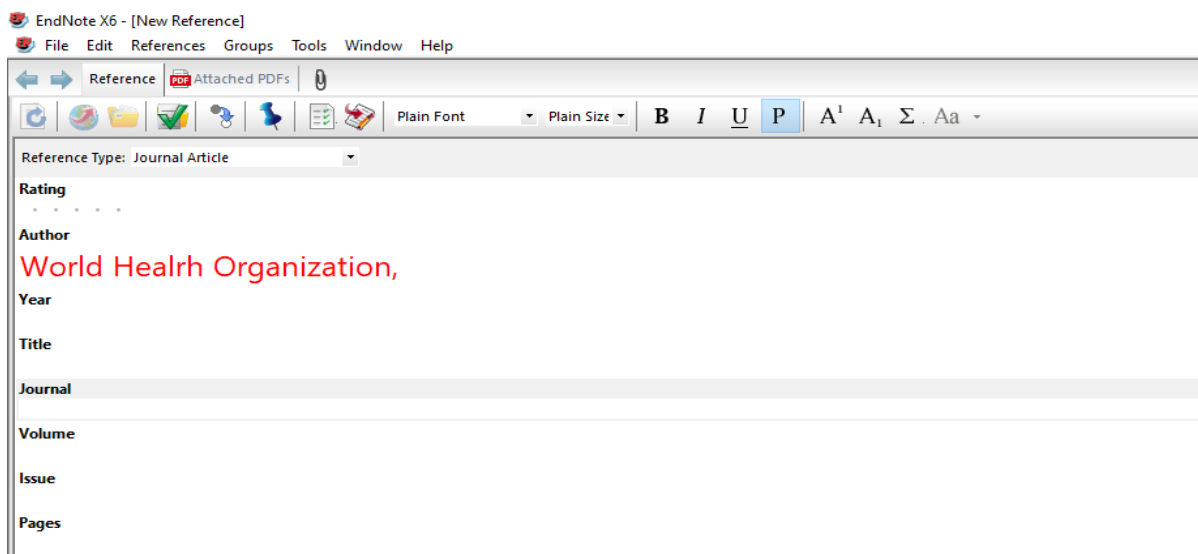
۱. کلیک روی گزینه های Reference و New reference. (شکل ۱۴)



شکل ۱۴: اضافه کردن نام سازمان به عنوان نویسنده

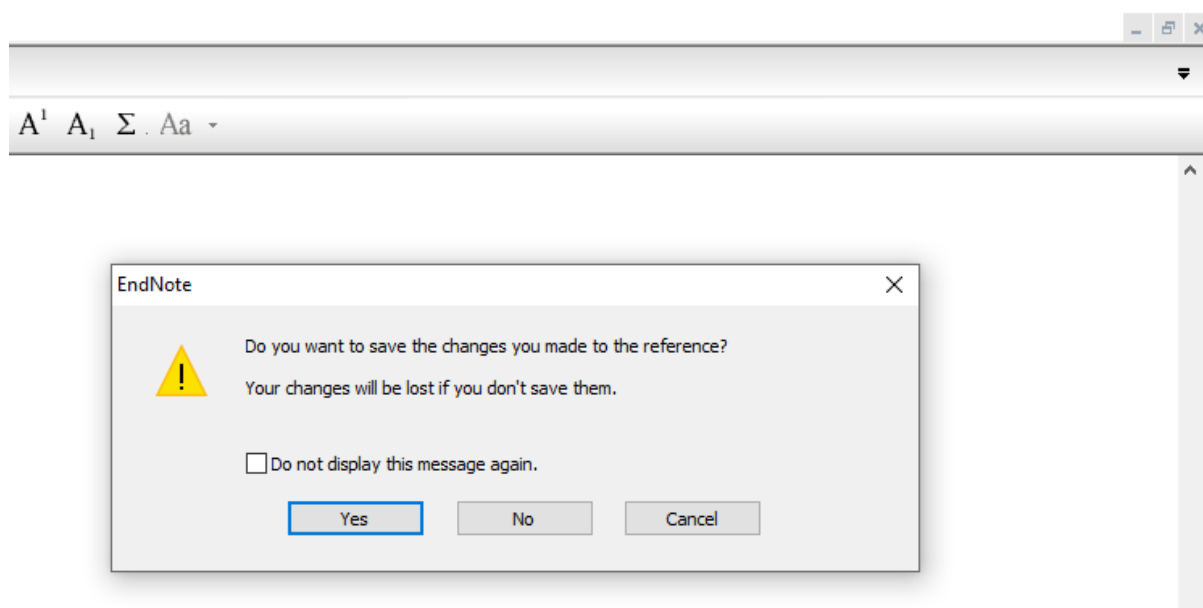
۲. درج نام سازمان در فیلد Author مثل World Health Organization.

توجه: بعد از نام سازمان ویرگول گذاشته شود.



شکل ۱۴: اضافه کردن نام سازمان به عنوان نویسنده (ادامه)

۳. کلیک بر روی علامت ضربدر سمت راست و انتخاب گزینه Yes به منظور ذخیره کردن آخرین تغییرات.



شکل ۱۴: اضافه کردن نام سازمان به عنوان نویسنده (ادامه)